

Free Medical Check Up Allianz Platinum 2023



Gunakan evoucher MCU Anda sebelum 30 NOVEMBER 2023 dan TIDAK ADA PERPANJANGAN

Daftar Rumah Sakit:



1. Prodia
2. RS Pondok Indah Group
3. Biotest
4. Siloam Hospital
5. Gading Pluit Hospital
6. Gleneagles Diagnostic Centre Surabaya



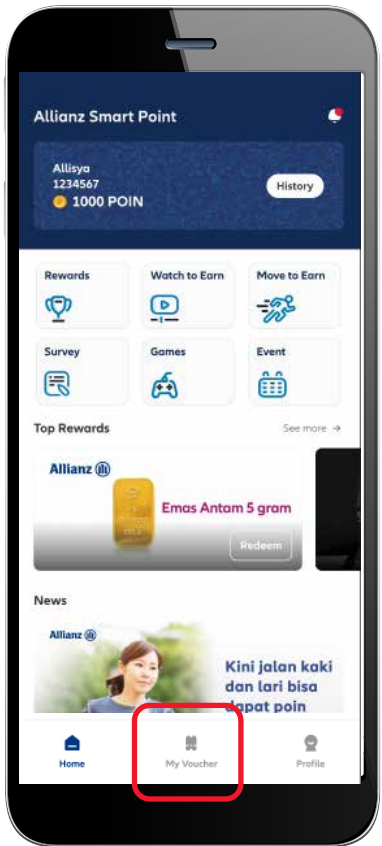
1. Prince Court Hospital KL
2. Gleneagles Kuala Lumpur
3. Island Hospital Penang
4. Gleneagles Penang

Ketentuan :

- Nasabah Platinum 2 (akumulasi premi min. 250 juta / tahun) dapat memilih rumah sakit dalam / luar negeri.
- Nasabah Platinum 1 (akumulasi premi lebih besar dari 150 juta / tahun) hanya dapat memilih rumah sakit dalam negeri. Hanya berlaku bagi nasabah yang sudah menjadi Platinum sebelum tanggal 1 Juni 2019.
- Voucher Free MCU diberikan sebanyak 1X per Pemegang Polis dalam waktu 2 tahun dan dapat digunakan oleh Pemegang Polis / Tertanggung / Ahli Waris.
- Free MCU berlaku bagi Nasabah Individu yang masa aktif salah satu polisnya lebih dari 1 tahun atau sudah inforce paling lambat tanggal 30 November 2022.

Cara Gunakan eVoucher MCU :

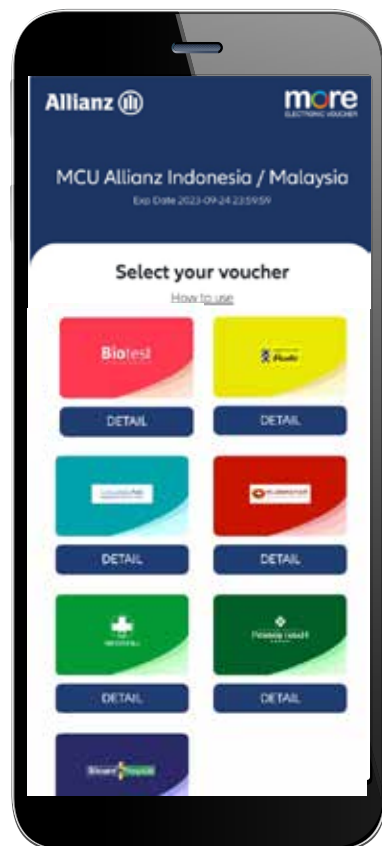
1. MCU Dalam Negeri (Lokal)



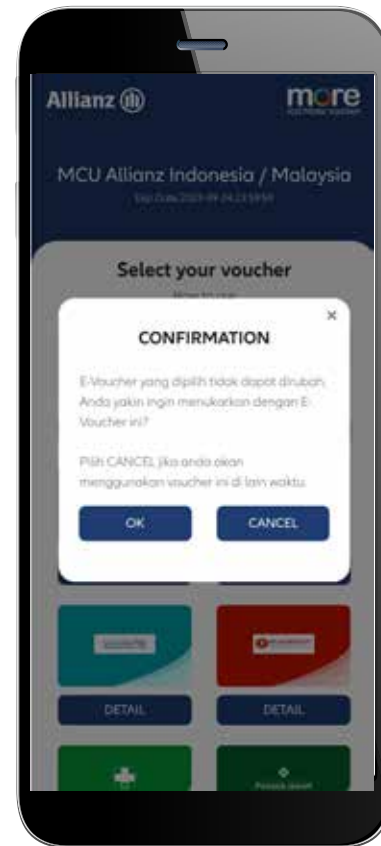
1. Klik menu **My VOUCHER**



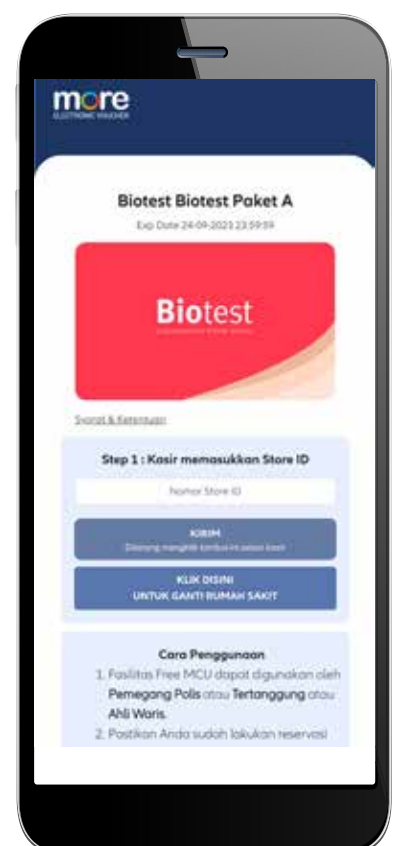
2. Pilih **eVoucher MCU**



3. Baca "**DETAIL**" masing-masing RS/Klinik.

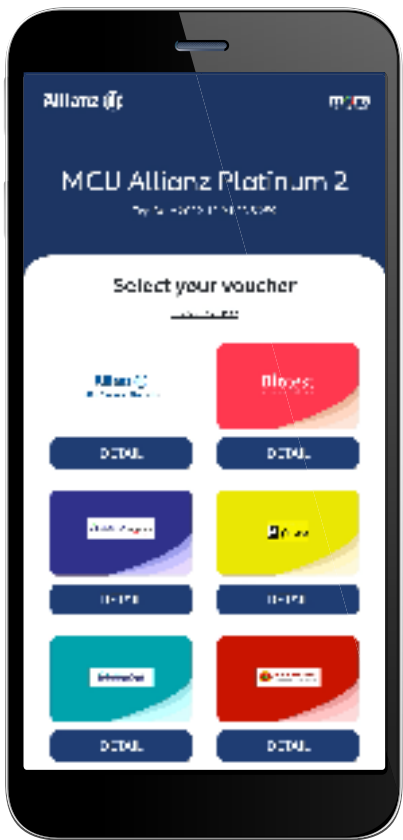


4. Klik "**OK**" untuk lanjut ke step berikutnya



5. Tampilkan evoucher pada kasir saat pelaksanaan MCU.

2. MCU Luar Negeri (Overseas)



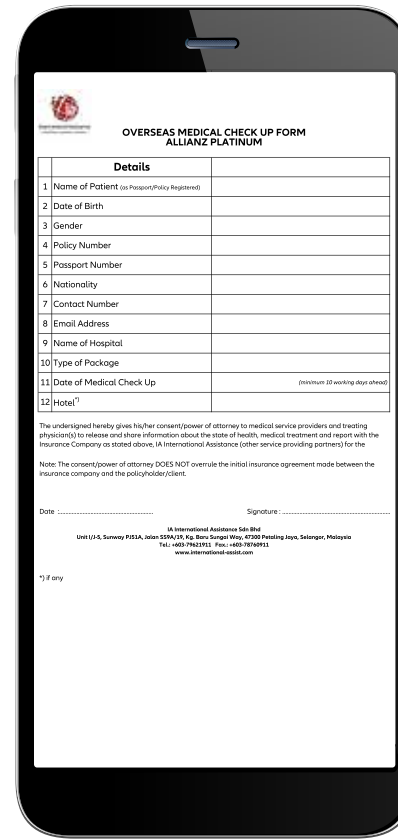
1. Untuk MCU overseas, ikuti 3 langkah di atas. Lalu klik pilihan "**MCU PLATINUM OVERSEAS**"



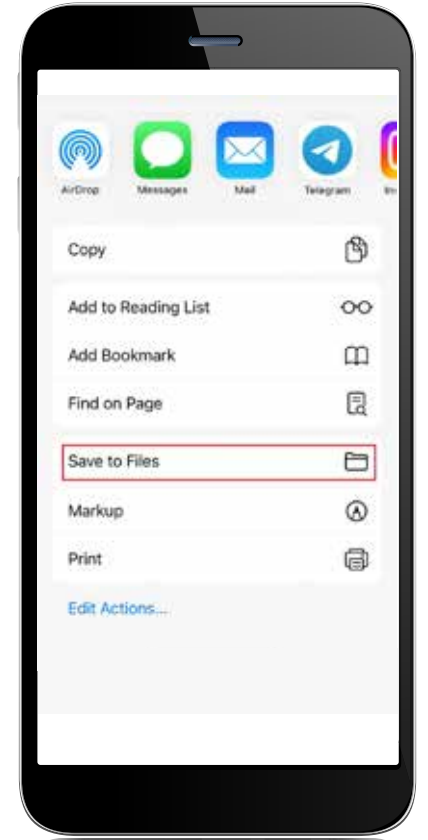
2. Klik "**OK**". Anda tidak dapat mengubah ke MCU Lokal jika sudah klik OK



3. Unduh formulir MCU Overseas. Untuk Android, form akan terunduh otomatis saat **klik "di sini"**



4. Untuk iPhone, akan muncul tampilan seperti ini



5. Pilih "**Save to Files**" untuk simpan formulir. Isi form dan kirim ke smartpoint@allianz.co.id

- 1 Pastikan Anda sudah aktivasi Allianz Smart Point, *login*/masuk aplikasi.
- 2 Klik menu **My VOUCHER**.
- 3 Untuk MCU Dalam Negeri, pilih eVoucher dan buat reservasi di Rumah Sakit / Klinik yang dipilih. Tampilkan eVoucher ke kasir pada saat pelaksanaan MCU. Validasi eVoucher hanya dapat dilakukan oleh kasir Rumah Sakit / Klinik. **Pelaksanaan MCU paling lambat di 30 NOVEMBER 2023.**
- 4 Untuk **MCU Luar Negeri**, unduh dan isi formulir di Aplikasi Allianz Smart Point, lalu kirim ke smartpoint@allianz.co.id dengan **subject: MCU Overseas – No Polis – Nama**, paling lambat **H-10** tanggal pelaksanaan MCU. Kirim formulir **PALING LAMBAT di 20 NOVEMBER 2023** dan **pelaksanaan MCU MAKSIMAL di 30 NOVEMBER 2023.**

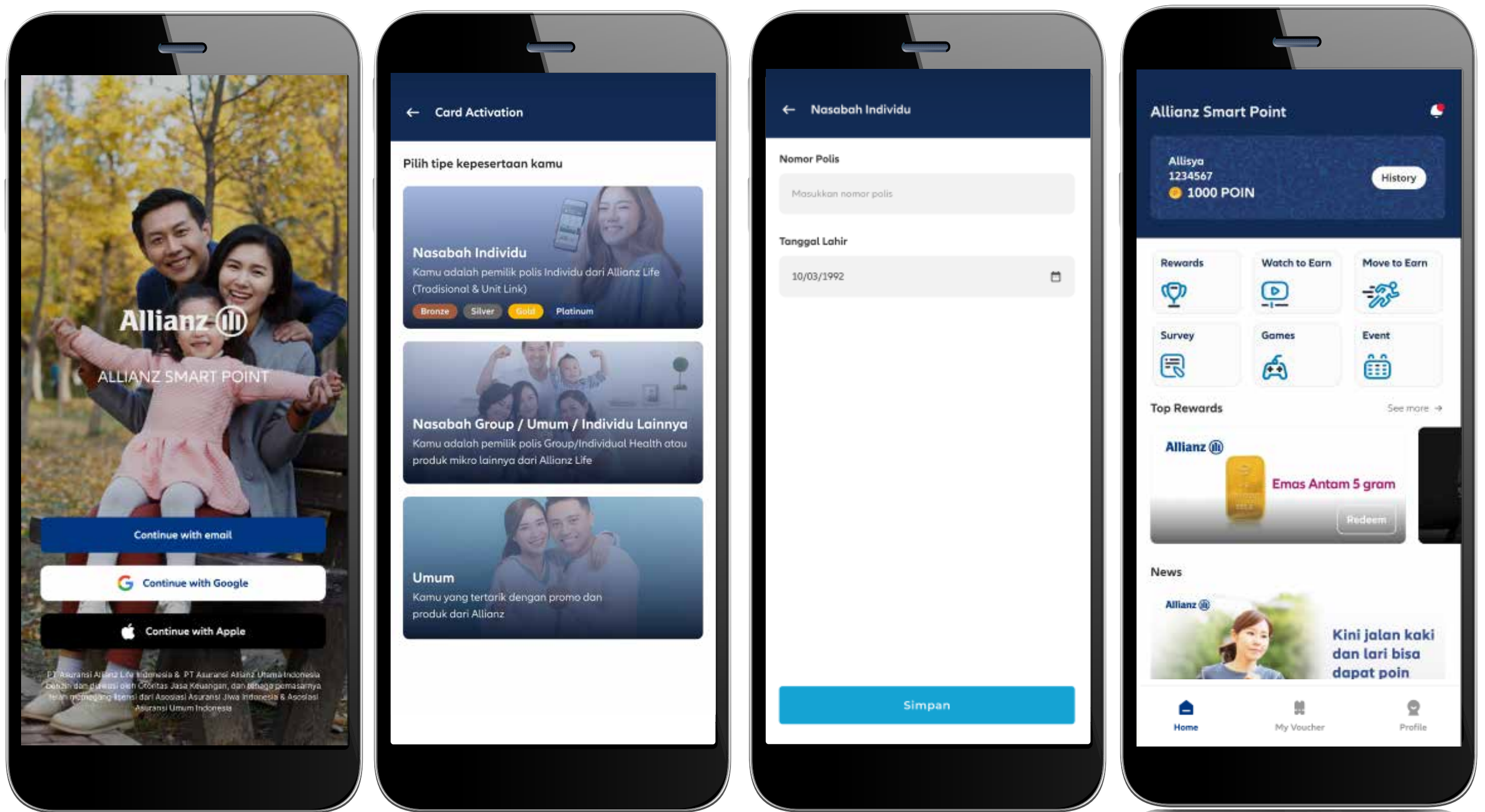
Cut Off proses penerimaan formulir di setiap hari kerja jam **14.00 WIB**, setelah itu akan diproses pada hari berikutnya.

Mohon menunggu sampai Allianz mengirimkan konfirmasi lebih lanjut via email dalam **4 hari kerja**.

Mengirimkan formulir bukan berarti otomatis terdaftar, karena ada keterbatasan kuota MCU per hari oleh Rumah Sakit.

Unduh dan Aktivasi Allianz Smart Point

Nikmati ragam program spesial yang khusus dihadirkan untuk Anda



- Unduh aplikasi **Allianz Smart Point** di **Play Store/App Store**
- Klik Continue with Email/Google/Apple
- Pilih jenis kepesertaan: **“Nasabah Individu”**
- Isi **nomor polis** dan **tanggal lahir pemegang polis** lalu klik **SUBMIT**
- Input OTP yang dikirim ke nomor handphone Anda
- Bila proses registrasi berhasil, Anda mendapatkan **250 Welcome Point**

Download Allianz Smart Point
dengan scan QR Code di bawah ini



Info lengkap: www.allianz.co.id/platinum