
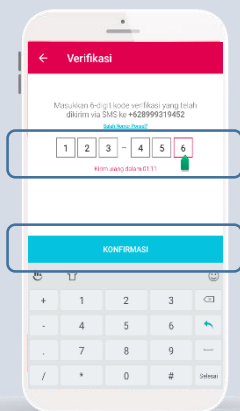
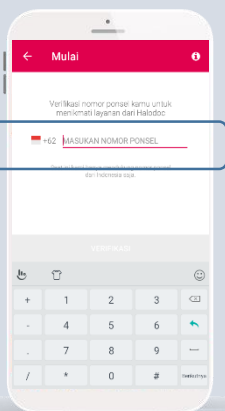


CARA UNDUH APLIKASI HALODOC

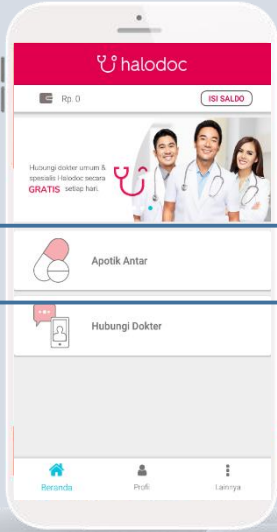


Unduh aplikasi Halodoc di
Play Store (Android) atau
App Store (iOS)



Pilih menu "Mulai", masukkan nomor *handphone*, lalu klik "Verifikasi", Anda akan menerima 6 *digit code* melalui SMS. Masukkan *digit code* tersebut di halaman verifikasi.

CARA MEMESAN OBAT DI APLIKASI HALODOC

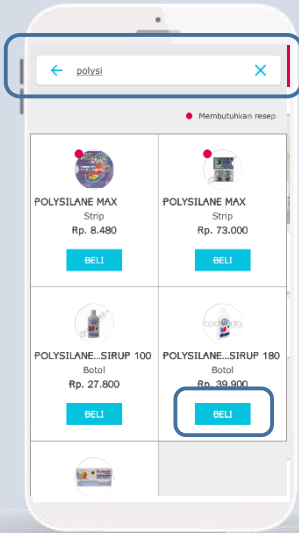


Pilih menu “Apotik Antar” atau “Pharmacy Delivery”.

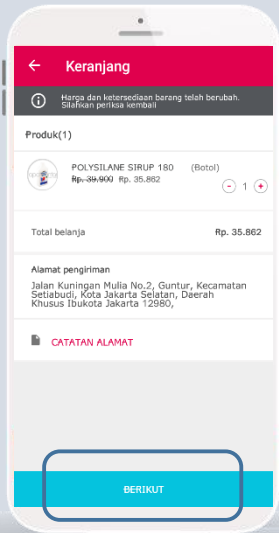


Masukkan alamat pengiriman pada kolom biru dan ketik nama obat yang akan dipesan atau cari obat berdasarkan kategori yang tersedia.

CARA MEMESAN OBAT DI APLIKASI HALODOC

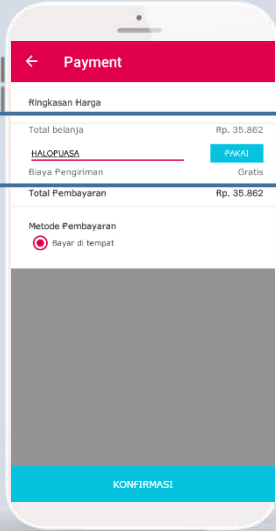


Pilih obat, tentukan jumlahnya, klik "Beli" atau "Buy", dan klik "Keranjang" atau "Cart".

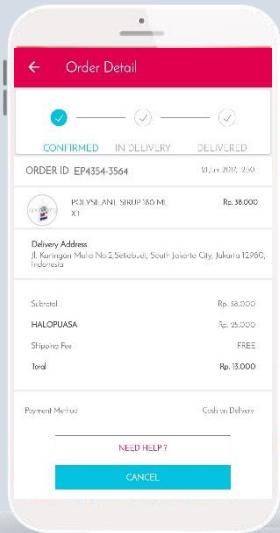


Cek kembali pesanan obat dan alamat pengiriman lalu klik "Berikut" atau "Next".

CARA MEMESAN OBAT DI APLIKASI HALODOC



Masukkan kode promo/kode voucher **"HALOPUASA"** di halaman **"Payment"**.
Klik **"Pakai"** atau **"Apply"**, lalu klik **"Konfirmasi"** atau **"Confirm"** jika sudah sesuai.



Cek pesanan Anda di menu **"Order Detail"**.

Informasi lebih lanjut,
hubungi Halodoc di
+62 855 74677403
atau *e-mail* ke help@halodoc.com