

SMARTLINK DOLLAR MANAGED FUND

August 2021

BLOOMBERG: AZUSMGD IJ

Investment Objective

The objective of the fund is to provide relatively stable income with capital preservation for the long term in U.S. Dollars.

Investment Strategy

To achieve the investment objective, this fund shall be invested 0-20% in short-term instruments (such as deposits), and 80-100% in the medium- or long-term instruments (such as government bonds, corporate bonds, and / or fixed-income funds), in U.S. Dollars.

Return Performance

Last 1-year Period	-0.26%
Best Month	Dec-08 9.61%
Worst Month	Oct-08 -10.66%

Portfolio Breakdown

Treasury Bonds	93.76%
Cash/Deposit	6.24%

Top Five Bonds Holding

R 10229	8.47%
R 10727	7.68%
R 10929	7.05%
R 10126	6.77%
R 10230	6.68%

Key Fund Facts

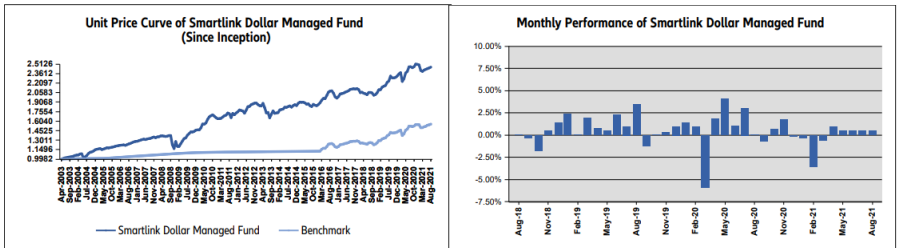
Fund Size (in mio USD)	USD 64.95
Risk Profile	Moderate
Launch Date	07 Apr 2003
Fund Currency	United States Dollar
Pricing Frequency	Daily
Bid-Offer Spread	5.00%
Management Fee	1.00% p.a.
Custodian Bank Name	Bank HSBC Indonesia
Total Unit	27,743,801.1413

Price per Unit	Bid	Offer
(As of Aug 31, 2021)	USD 2.3412	USD 2.4644

Managed by PT. Asuransi Allianz Life Indonesia

	1 Month	3 Months	6 Months	1 Year	3 Years	YTD	Since Inception
Smartlink Dollar Managed Fund	0.51%	1.44%	2.21%	-0.26%	19.53%	-1.74%	146.44%
Benchmark*	0.62%	2.22%	3.70%	2.03%	23.21%	0.45%	55.64%

*90% Indonesia Bond Pricing Agency (IBPA) USD Bond Index and 20% Average Time Deposit (1 Month) of Bank BNI, BCA and Citibank
(Benchmark assessment, before Jul 2018: 80% Bloomberg USG Emerging Market Indonesia Sovereign (BEMSID) Index and 20% Average Time Deposit (1 Month) of Bank BNI, BCA and Citibank), before Mar 2016: Average Time Deposit (1 Month) of Bank BNI, BCA and Citibank)



Manager Commentary

Central Bureau Statistics of Indonesia (BPS) announced Aug 2021 inflation at +0.03% mom (vs consensus inflation +0.03%, +0.08% in July 2021). On yearly basis, inflation was +1.59% yoy (vs consensus inflation +1.60%, +1.52% in July 2021). Core inflation was printed at +1.31% yoy (vs consensus inflation +1.30%, +1.40% in July 2021). The lower monthly inflation was contributed by the deflation on volatile food group (lower prices of chicken and various horticulture) and the slowing down of the inflation on administered price group (chicken, and various horticulture). The BI Board of Governors agreed on 17-18 Aug 2021 to hold the BI 7-Day Reverse Repo Rate to be 3.50%, and also hold the Deposit Facility (DF) and Lending Facility (LF) rates to be 2.75% and 4.25%, respectively. This policy is to maintain Rupiah stability in the middle of global uncertainty and also the lower inflation. Rupiah appreciated against USD by +1.07% from 14,462 at end of July 2021 to 14,306 at end of Aug 2021. Indonesia's trade balance recorded surplus amounting to USD 2,589mn in July 2021 vs previous month surplus USD +1,316. The higher monthly trade surplus was caused by the lower imports number, especially on capital goods imports on the back of social restriction. While, the exports number was actually slowing down on the back of lower demand of iron and steel export from China. Even though, the CPO exports was increasing. Non-oil and gas trade balance in July 2021 recorded surplus USD +3,384mn, which was higher than the previous month that recorded trade surplus amounting to USD +2,382mn. Meanwhile, oil and gas trade balance still recorded deficit to USD -795mn in July 2021, which was lower than the deficit in June 2021 amounting to USD -1,066mn. Indonesia's official foreign reserve in the end of Aug 2021 was at USD 144.80bn, higher than July 2021 number at USD 137.3billion due to additional fund from IMF for Special Drawing Rights (SDR) allocation amounting to USD 6.31bn.

USD government bond yields were closed lower. The rallied in the market was supported by the domestic and global sentiments. From the domestic side, the agreement between Bank Indonesia and Ministry of Finance to have another Burden Sharing Program for 2021 and 2022 through SKB3, gave positive sentiment to market. While the positive sentiment from global, was coming from dovish stance from FED which they announced on the FOMC Meeting and Jackson Hole Symposium in August 2021 despite they will start tapering off/reducing bonds buying in this year. Indonesia's CDS 5yr level was better in Aug 2021 compared with previous month, from 78/79 to 68/70. The 5Y yield Aug 2021 ended -15bps lower to +1.25% (vs +1.40% in July 2021). 10yr tenor ended -5bps lower to +2.12% (vs +2.17% in July 2021). 20yr tenor ended -8bps lower to +3.44% (vs +3.52% in July 2021), and 25yr ended -6bps lower to +3.48% (+3.54% in July 2021).

In regards to our recent portfolio we maintain our neutral position in weighting and underweight in duration.

About Allianz Indonesia

PT Asuransi Allianz Life Indonesia was founded in 1996 and is part of Allianz Asia Pacific which has been present in the region since 1910. Allianz Group is a leading insurance company and asset manager in the world with over 129 years of experience and provides a variety of personal and insurance services, companies, ranging from property, life and health insurance to credit insurance and business insurance services globally.

Disclaimer:
Smartlink Dollar Managed is unit linked fund offered by PT. Asuransi Allianz Life Indonesia (Allianz). This fact sheet is prepared by Allianz. The information presented is for informational use only. The performance of the fund is not guaranteed and the value of the units and the income from them may increase or decrease. Past returns and only forecast are not necessarily a guide to future performance. Allianz does not warrant or make any representations regarding the use or the results of the use of the figures generated in terms of their correctness, accuracy, reliability, or otherwise. You are advised to seek your financial consultant before making any investment.

SMARTLINK DOLLAR MANAGED FUND

Agustus 2021

BLOOMBERG: AZUSMGD IJ

Tujuan Investasi

Tujuan investasi dari dana ini adalah untuk menyediakan pendapatan yang relatif stabil dengan menjaga modal untuk jangka panjang dalam mata uang Dolar Amerika.

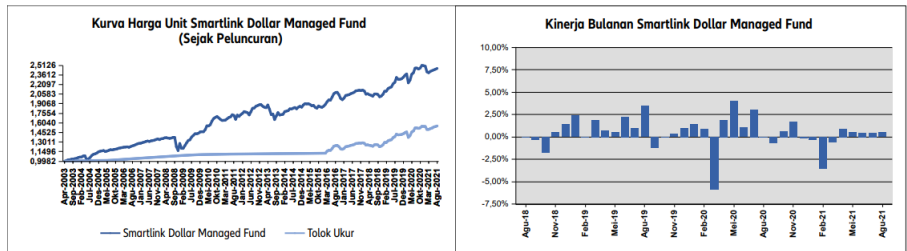
	1 Bulan	3 Bulan	6 Bulan	1 Tahun	3 Tahun	Sejak Awal Tahun	Sejak Peluncuran
Smartlink Dollar Managed Fund	0,51%	1,44%	2,21%	-0,26%	19,53%	-1,74%	146,44%
Tolak Ukur*	0,62%	2,22%	3,70%	2,03%	23,21%	0,45%	55,64%

*80% Indonesia Bond Pricing Agency (IBPA) USD Bond Index dan 20% Rata-rata Deposito (1 Bulan) pada Bank BNI, BCA dan Citibank

(Tolak ukur, sebelum Juli 2018: 80% Indeks Bloomberg USD Emerging Market Indonesia Sovereign (BEMIS) dan 20% Rata-rata Deposito (1 Bulan) pada Bank BNI, BCA dan Citibank, sebelum Maret 2016: Rata-rata Deposito (1 Bulan) pada Bank BNI, BCA dan Citibank)

Strategi Investasi

Untuk mencapai tujuan investasi maka dana ini diinvestasikan 0 - 20% ke dalam instrumen-instrumen jangka pendek (seperti deposito), dan 80 - 100% ke dalam instrumen jangka menengah atau panjang (seperti obligasi pemerintah, obligasi korporasi, dan/atau reksadana pendapatan tetap), dalam denominasi Dolar Amerika.



Kinerja Portofolio

Periode 1 tahun		-0,26%
Bulan Tertinggi	Des-08	9,61%
Bulan Terendah	Okt-08	-10,66%

Rincian Portofolio

Obligasi Negara	93,76%
Kas/Deposito	6,24%

Lima Besar Obligasi

R10229	8,47%
R10727	7,68%
R10929	7,05%
R10126	6,77%
R10230	6,68%

Informasi Lain

Total dana (Juta USD)	USD 64,95
Kategori Investasi	Moderat
Tanggal Peluncuran	07 Apr 2003
Mata Uang	Dollar AS
Metode Valuasi	Harian
Rentang Harga Jual-Beli	5,00%
Biaya Manajemen	1,00% p.a.
Nama Bank Kustodian	Bank HSBC Indonesia
Jumlah Unit Penyertaan	27.743.801,1413

Komentar Manajer Investasi

Badan Pusat Statistik Indonesia (BPS) mengumumkan inflasi pada bulan Agustus 2021 pada level bulanan +0.03% (dibandingkan konsensus inflasi +0.03%, +0.08% di bulan Juli 2021). Secara tahunan, inflasi tercatat pada level +1.59% (dibandingkan konsensus +1.60%, +1.52% di bulan Juli 2021). Inflasi ini berada di level tahunan +1.31% (dibandingkan konsensus +1.30%, +1.40% di bulan Juli 2021). Penurunan inflasi bulanan dikontribusi oleh deflasi pada kelompok volatile food (menurunnya harga ayam dan aneka hortikultura) dan perlambatan inflasi pada kelompok administered price (menurunnya ongkos transportasi). Pada pertemuan Dewan Gubernur pada tanggal 17-18 Aug 2021, Bank Indonesia mempertahankan 7-day Reverse Repo Rate pada level 3.50%, dan juga mempertahankan bunga fasilitas simpanan dan fasilitas pemijaman pada level 2.75% dan 4.25%, secara berturut. Kebijakan ini dilakukan untuk menjaga stabilitas Rupiah ditengah ketidakpastian global dan juga rendahnya inflasi. Rupiah menguat terhadap Dollar AS sebesar +1.07% dari 14,462 pada akhir bulan Juli 2021 menjadi 14,306 pada akhir bulan Agustus 2021. Neraca perdagangan July 2021 mencatat surplus sebesar +2,589 juta dolar AS versus surplus bulan sebelumnya sebesar +1,316 juta dolar AS. Kenaikan surplus neraca perdagangan dikarenakan oleh menurunnya jumlah impor, khususnya pada impor barang modal yang disebabkan oleh pembatasan. Sementara, pertumbuhan ekspor juga melambat yang dikarenakan oleh menurunnya permintaan besi dan baja oleh Tiongkok. Walaupun, ekspor minyak sawit mentah meningkat. Neraca perdagangan non minyak dan gas pada bulan Juli 2021 mencatat surplus sebesar +3,384 juta dolar, yang mana menurun dari surplus bulan lalu sebesar +2,382 juta dolar. Sementara itu, neraca perdagangan minyak dan gas masih mencatat defisit sebesar -759 juta dolar pada bulan Juli 2021, lebih rendah dari defisit di bulan Juli 2021 sebesar -1,066 juta dolar. Posisi cadangan devisa Indonesia adalah sebesar 144.80 miliar Dolar pada akhir Agustus 2021, lebih tinggi sedikit dibandingkan dengan 137.3 miliar Dolar pada akhir Juli 2021, dikarenakan adanya tambahan dana dari IMF untuk alokasi Special Drawing Right (SDR) sebesar 6.31 miliar dolar.

Yield obligasi pemerintah berbasis Dolar AS ditutup menurun. Rally pada pasar obligasi didukung oleh sentimen dalam negeri dan global. Dari sisi domestik, perjanjian antara Bank Indonesia dan Kementerian Keuangan untuk mengadakan Kembali Program Burden Sharing untuk tahun 2021 dan 2022 melalui SKB III, memberikan sentimen positif. Sementara, sentimen positif dari global, datang dari sikap FED yang cenderung dovish yang mana mereka umumkan pada FOMC Meeting dan Simposium Jackson Hole pada bulan Agustus, terlepas dari mereka akan mulai melakukan tapering off/pengurangan pembelian obligasi Amerika Serikat pada tahun ini. Level CDS (premi terhadap persepsi risiko) Indonesia cenderung membaik pada bulan Agustus 2021 dari 78/79 menjadi 68/70. Yield di bulan Aug 2021 untuk tenor 5 tahun menurun sebesar -15bps menjadi +1.25% (vs +1.40% pada Juli 2021), tenor 10 tahun menurun -5bps menjadi +2.12% (vs +2.17% pada Juli 2021), tenor 20 tahun menurun -8bps menjadi +3.44% (vs +3.52% pada Juli 2021), dan tenor 30 tahun menurun -6bps dari +3.48% (+3.54% pada Juli 2021).

Dalam hal strategi portofolio kami mempertahankan posisi netral untuk alokasi obligasi dan di bawah tolak ukur untuk durasi.

Tentang Allianz Indonesia

PT Asuransi Allianz Life Indonesia berdiri sejak 1996 dan merupakan bagian dari Allianz Asia Pacific yang telah hadir di wilayah ini sejak 1910. Allianz Group merupakan perusahaan asuransi dan manajer aset terkemuka di dunia yang telah berpengalaman selama lebih dari 129 tahun serta menyediakan berbagai layanan asuransi personal dan perusahaan, mulai dari asuransi properti, jiwa dan kesehatan sampai layanan bantuan asuransi kredit dan asuransi bisnis secara global.

Disclaimer:

Smartlink Dollar Managed adalah produk unit-link yang ditawarkan oleh PT. Asuransi Allianz Life Indonesia (Allianz). Informasi ini disiapkan oleh Allianz dan digunakan sebagai keterangan saja. Kinerja dana ini tidak dijamin, nilai unit dan pendapatan dari dana ini dapat bertambah atau berkurang. Kinerja masa lalu dan prediksi masa depan tidak merupakan jaminan untuk kinerja masa depan. Allianz tidak menjamin atau menjadikan patokan atas penggunaan / hasil atau penggunaan angka-angka yang dikeluarkan dalam hal keterangan, ketelitian, kepatuhan atau sebaliknya. Anda disarankan meminta pendapat dari konsultan keuangan Anda sebelum memutuskan untuk melakukan investasi.

Harga per Unit	Beli	Jual
(Per 31 Agu 2021)	USD 2,3412	USD 2,4644

Dikelola oleh PT. Asuransi Allianz Life Indonesia

SMARTLINK MYTIGER AGGRESSIVE FUND

August 2021

BLOOMBERG: AZSLMAG IJ

Investment Objective

The objective of this fund is to provide maximum long term investment yield.

Investment Strategy

To achieve the investment objective, this fund shall be invested 0 - 20% in short-term instruments (such as deposits, SBI, SPN, and / or money market mutual funds) and 80 - 100% in equity instruments (either directly through stocks and / or through equity mutual funds).

Return Performance

Last 1-year Period		-1.70%
Best Month	Nov-20	8.99%
Worst Month	Mar-20	-17.65%

Portfolio Breakdown

Mutual Funds - Equities	97.42%
Cash/Deposit	2.58%

Top Five Stocks Holding

BANK CENTRAL ASIA TBK PT	8,96%
BANK RAKYAT INDONESIA PERS	7,44%
TELKOM INDONESIA PERSERO	6,68%
BANK MANDIRI PERSERO TBK P	4,78%
BANK JAGO TBK PT	4,65%

Key Fund Facts

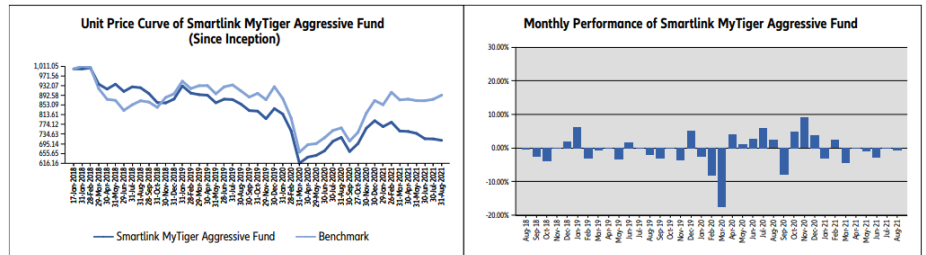
Fund Size (in bn IDR)	IDR 13.22
Risk Profile	Aggressive
Launch Date	17 Jan 2018
Fund Currency	Indonesian Rupiah
Pricing Frequency	Daily
Bid-Offer Spread	5.00%
Management Fee	2.00% p.a.
Custodian Bank Name	Bank HSBC Indonesia
Total Unit	19,619,817,2438

Price per Unit	Bid	Offer
(As of Aug 31, 2021)	IDR 673.75	IDR 709.21

Managed by Mandiri Manajemen Investasi

	1 Month	3 Months	6 Months	1 Year	3 Years	YTD	Since Inception
Smartlink MyTiger Aggressive Fund	-0.82%	-3.83%	-9.43%	-1.70%	-23.20%	-10.13%	-29.08%
Benchmark*	1.92%	2.57%	-1.28%	17.54%	2.63%	2.52%	-10.68%

*85% JCI and 15% ASEAN40 Index
(Benchmark assessment before Feb 2020, LQ45 Index)



Manager Commentary

Indonesia has made a lot progress in containing Covid - 19 cases in August. Major indicators have shown a better situation in August, such as BOR reached 26% (vs 60% in July), vaccination 1st dose 29.6% (vs 22.8%) and 2nd dose 16.7% (vs 9.9%), infectious rate 12.1% (vs 25.2%), new cases 125,102 cases/week (vs 273,891 cases/week) and only 6 provinces left at PPKM level 4 (vs 13 provinces). We see the government has slowly loosened the activity restriction with more people received the vaccination. We don't see vaccine supply become an issue anymore because the government has received more supplies from other countries.

Additionally, the Fed has sent a clearer signal on their tapering plan later on this year. This is taken after the Fed acknowledged in their latest meeting at the end of August that one of their two targets has been achieved, namely the average inflation target of 2%. The other target is employment still in progress. The equity markets responded positively as investors can have a better direction to position their portfolios.

JCI was relatively flat along the month of August, while the LQ45 index majority consists of blue-chip stocks increased following a better pandemic situation and higher expectations on re-opening the economy after the strict activity restriction in July - August.

About Allianz Indonesia

PT Asuransi Allianz Life Indonesia was founded in 1996 and is part of Allianz Asia Pacific which has been present in the region since 1910. Allianz Group is a leading insurance company and asset manager in the world with over 129 years of experience and provides a variety of personal and insurance services, companies, ranging from property, life and health insurance to credit insurance and business insurance services globally.

Disclaimer:

Smartlink MyTiger Aggressive Fund is unit linked fund offered by PT. Asuransi Allianz Life Indonesia (Allianz). This fact sheet is prepared by Allianz. The information presented is for informational use only. The performance of the fund is not guaranteed and the value of the units and the income from them may increase or decrease. Past returns and any forecast are not necessarily a guide to future performance. Allianz does not warrant or make any representations regarding the use or the results of the use of the figures generated in terms of their correctness, accuracy, reliability, or otherwise. You are advised to seek your financial consultant before making any investment.

SMARTLINK MYTIGER AGGRESSIVE FUND

Agustus 2021

BLOOMBERG: AZSLMAG IJ

Tujuan Investasi

Tujuan investasi dari dana ini adalah untuk menyediakan hasil investasi maksimal dalam jangka panjang.

Strategi Investasi

Untuk mencapai tujuan investasi maka dana ini diinvestasikan 0 – 20% ke dalam instrumen-instrumen jangka pendek (seperti deposito, SBI, SPN, dan/atau reksadana pasar uang) dan 80 – 100% ke dalam instrumen-instrumen saham (baik secara langsung melalui saham dan/atau melalui reksadana saham).

Kinerja Portofolio

Periode 1 tahun		-1,70%
Bulan Tertinggi	Nov-20	8,99%
Bulan Terendah	Mar-20	-17,65%

Rincian Portofolio

Reksadana - Saham	97,42%
Kas/Deposito	2,58%

Lima Besar Saham

BANK CENTRAL ASIA TBK PT	8,96%
BANK RAKYAT INDONESIA PERS	7,44%
TELKOM INDONESIA PERSERO	6,68%
BANK MANDIRI PERSERO TBK P	4,78%
BANK JAGO TBK PT	4,65%

Informasi Lain

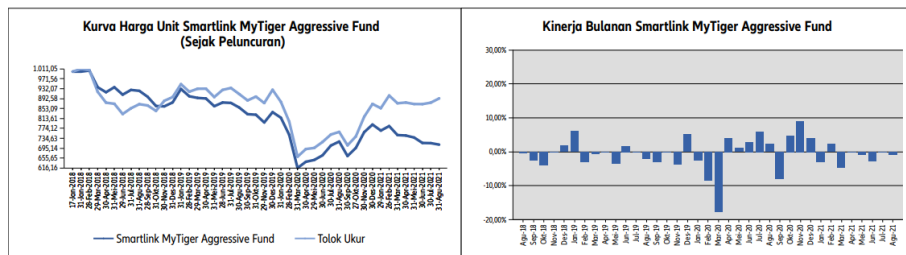
Total dana (Milyar IDR)	IDR 13,22
Kategori Investasi	Agresif
Tanggal Peluncuran	17 Jan 2018
Mata Uang	Rupiah
Metode Valuasi	Harian
Rentang Harga Jual-Beli	5,00%
Biaya Manajemen	2,00% p.a.
Nama Bank Kustodian	Bank HSBC Indonesia
Jumlah Unit Penyertaan	19.619.817,2438

Harga per Unit	Beli	Jual
(Per 31 Agu 2021)	IDR 673,75	IDR 709,21

Dikelola oleh Mandiri Manajemen Investasi

	1 Bulan	3 Bulan	6 Bulan	1 Tahun	3 Tahun	Sejak Awal Tahun	Sejak Peluncuran
Smartlink MyTiger Aggressive Fund	-0,82%	-3,83%	-9,43%	-1,70%	-23,20%	-10,13%	-29,08%
Tolak Ukur*	1,92%	2,57%	-1,28%	17,54%	2,63%	2,52%	-10,68%

*85% IHSG dan 15% Indeks ASEAN40
(Tolak ukur: sebelum Feb 2020: Indeks LQ45)



Komentar Manajer Investasi

Indonesia telah mendapatkan banyak kemajuan dalam penanganan Covid-19 pada bulan Agustus. Indikator utama menunjukkan situasi sudah lebih di bulan Agustus, seperti BOR mencapai 26% (vs 60% di bulan Juli), vaksinasi dosis pertama 29,6% (vs 22,8%) dan dosis kedua 16,7% (vs 9,9%), tingkat infeksi 12,1% (vs 25,2%), kasus baru 125.102 kasus/pekan (vs 273.891 kasus/pekan) dan hanya tinggal 6 propinsi yang berada pada PPKM level 4 (vs 13 propinsi). Kami melihat pemerintah sudah memperlonggar larangan aktifitas dengan bertambahnya jumlah masyarakat yang sudah vaksinasi. Kami tidak melihat pasokan vaksin menjadi kendala karena pemerintah telah menerima pasokan lebih besar dari negara lain.

Disamping itu, the Fed akhirnya memberikan sinyal yang lebih jelas bahwa penurunan pemelian aset (tapering) dapat dilakukan pada akhir tahun ini. Hal tersebut dikatakan setelah the Fed melihat salah satu dari dua target sudah tercapai yakni target inflasi rata – rata di 2%. Target lainnya yaitu tingkat tenaga kerja masih dalam proses. Pasar saham merespon dengan baik langkah the Fed dimana para investor dapat memiliki arah yang lebih jelas untuk memposisikan portofolio.

Indeks IHSG relatif stabil di bulan Agustus, sedangkan indeks LQ45 yang mayoritas terdiri dari saham blue-chip mengalami kenaikan sejalan dengan keadaan pandemic yang terus membaik dan harapan dari pembukaan kembali ekonomi setelah larangan aktifitas yang ketat selama bulan Juli – Agustus.

Tentang Allianz Indonesia

PT Asuransi Allianz Life Indonesia berdiri sejak 1996 dan merupakan bagian dari Allianz Asia Pacific yang telah hadir di wilayah ini sejak 1910. Allianz Group merupakan perusahaan asuransi dan manajer aset terkemuka di dunia yang telah berpengalaman selama lebih dari 129 tahun serta menyediakan berbagai layanan asuransi personal dan perusahaan, mulai dari asuransi properti, jiwa dan kesehatan sampai layanan bantuan asuransi kredit dan asuransi bisnis secara global.

Disclaimer:

Smartlink MyTiger Aggressive Fund adalah produk unit-link yang ditawarkan oleh PT. Asuransi Allianz Life Indonesia (Allianz). Informasi ini disajikan oleh Allianz dan digunakan sebagai keterangan saja. Kinerja dana ini tidak dipinjam, nilai unit dan pendapatan dari dana ini dapat bertambah atau berkurang. Kinerja masa lalu dan prediksi masa depan tidak merupakan jaminan untuk kinerja masa depan. Allianz tidak menjamin atau menjadikan patokan atas penggunaan / hasil atas penggunaan angka-angka yang dikeluarkan dalam hal kebenaran, ketelitian, kepastian atau sebaliknya. Anda disarankan meminta pendapat dari konsultan keuangan Anda sebelum memutuskan untuk melakukan investasi.

SMARTLINK RUPIAH BALANCED FUND

August 2021

BLOOMBERG: AZRPBLF IJ

Investment Objective

The objective of this fund is to achieve conservative long term capital growth while earning more relatively stable income.

Investment Strategy

To achieve the investment objectives, this fund shall be invested with a target of 50%-75% in money market and fixed income instruments (such as deposits, SBI, SPN, and / or money market mutual funds, government bonds, corporate bonds, and / or fixed-income mutual funds), and 25%-50% in equity instruments (either directly through stocks and / or through equity mutual funds).

Return Performance

Last 1-year Period		13.51%
Best Month	Oct-07	12.71%
Worst Month	Oct-08	-17.27%

Portfolio Breakdown

Equity	30.74%
Mutual Funds - Bonds	56.47%
Mutual Funds - Alternatives	3.49%
Cash/Deposit	9.29%

Top Five Bonds Holding

FR 0087	3,63%
FR 0080	3,34%
FR 0070	3,20%
FR 0091	3,15%
FR 0078	3,02%

Top Five Stocks Holding

BANK CENTRAL ASIA TBK PT	3,49%
BUKALAPAK.COM PT TBK	2,37%
BANK RAKYAT INDONESIA PER:	2,27%
BANK JAGO TBK PT	1,79%
TELKOM INDONESIA PERSERO	1,70%

Key Fund Facts

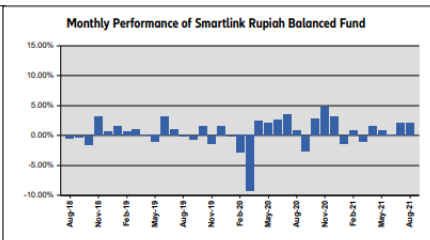
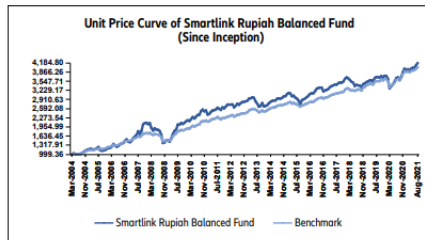
Fund Size (in bn IDR)	IDR 2,036.36
Risk Profile	Moderate
Launch Date	08 Mar 2004
Fund Currency	Indonesian Rupiah
Pricing Frequency	Daily
Bid-Offer Spread	5.00%
Management Fee	2.00% p.a.
Custodian Bank Name	Bank HSBC Indonesia
Total Unit	512,220,554.0233

Price per Unit	Bid	Offer
(As of Aug 31, 2021)	IDR 3,975.56	IDR 4,184.80

Managed by PT. Asuransi Allianz Life Indonesia

	1 Month	3 Months	6 Months	1 Year	3 Years	YTD	Since Inception
Smartlink Rupiah Balanced Fund	2.02%	4.19%	5.46%	13.51%	22.91%	4.99%	318.48%
Benchmark*	1.09%	2.81%	3.20%	10.72%	23.50%	3.38%	302.96%

*25% Jakarta Composite Index (JCI), 50% Indonesia Bond Pricing Agency (IBPA) IDR Bond Index & 25% average time deposit (3 months) from Mandiri, BNI, Danamon, and CIMB Niaga (Benchmark assessment: before Sep-2018: 30% Jakarta Composite Index (JCI) & 70% average time deposit (3 months) from Mandiri, BNI, BTN, Danamon, and CIMB Niaga)



Manager Commentary

Central Bureau of Statistics of Indonesia (BPS) announced Aug 2021 inflation at +0.03% mom (vs consensus inflation +0.03%, +0.08% in July 2021). On yearly basis, inflation was +1.59% yoy (vs consensus inflation +1.60%, +1.52% in July 2021). Core inflation was printed at +1.31% yoy (vs consensus inflation +1.30%, +1.40% in July 2021). The lower monthly inflation was contributed by the deflation on volatile food group (lower prices of chicken and various horticulture) and the slowing down of the inflation on administered price group (chicken, and various horticulture). The BI Board of Governors agreed on 17-18 Aug 2021 to hold the BI 7-Day Reverse Repo Rate to be 3.50%, and also hold the Deposit Facility (DF) and Lending Facility (LF) rates to be 2.75% and 4.25%, respectively. This policy is to maintain Rupiah stability in the middle of global uncertainty and also the lower inflation. Rupiah appreciated against USD by +1.07% from 14,462 at end of July 2021 to 14,306 at end of Aug 2021. Indonesia's trade balance recorded surplus amounting to USD 2,589mn in July 2021 vs previous month surplus USD +1,316. The higher monthly trade surplus was caused by the lower imports number, especially on capital goods imports on the back of social restriction. While, the exports number was actually slowing down on the back of lower demand of iron and steel export from China. Even though, the CPO exports was increasing. Non-oil and gas trade balance in July 2021 recorded surplus USD +3,384mn, which was higher than the previous month that recorded trade surplus amounting to USD +2,382mn. Meanwhile, oil and gas trade balance still recorded deficit to USD -795mn in July 2021, which was lower than the deficit in June 2021 amounting to USD -1,066mn. Indonesia's official foreign reserve in the end of Aug 2021 was at USD 144.80bn, higher than July 2021 number at USD 137.3billion due to additional fund from IMF for Special Drawing Rights (SDR) allocation amounting to USD 6.31bn.

IDR Government bond yields were closed lower across all curves in line with offshore inflows as well as IDR appreciation. The rallied in the market was supported by the domestic and global sentiments. From the domestic side, the agreement between Bank Indonesia and Ministry of Finance to have another Burden Sharing Program for 2021 and 2022 through SKB3, gave positive sentiment to market. While the positive sentiment from global, was coming from dovish stance from FED which they announced on the FOMC Meeting and Jackson Hole Symposium in August 2021 despite they will start tapering off/reducing bonds buying in this year. In August 2021, Ministry of Finance and Bank of Indonesia agreed to continue the Burden Sharing Program in 2021 and 2022 with announced the SKB 3 as legal base. In 2021, Bank Indonesia will buy bonds amounting to IDR 215tn, while they will buy bonds amounting to IDR 224tn in 2022. BI will bear the interest rate for the bonds amounting to IDR 58tn in 2021 and IDR 40tn in 2022 which will be used to finance the vaccination and healthcare program. While, the rest interest rate of the issuance bonds under this program will be paid by MoF using 7 Days Repo Rate. Offshore accounts increased their holding by IDR +14.66 in Aug 2021 (+1.52% MoM), to IDR 980.44tn as of 31 Aug 2021 from IDR 965.78tn as of 31 July, which brought their holding to 22.44% of total outstanding tradable government bond (from 22.53% in the previous month). The 5Y yield Aug 2021 ended -13bps lower to +5.04% (vs +5.17% in July 2021). 10Y tenor ended -23bps lower to +6.06% (vs +6.29% in July 2021). 15Y tenor ended -2bps lower to +6.30% (vs +6.32% in July 2021) and 20Y tenor ended -15bps lower to +6.89% (vs +7.04% in July 2021).

The JCI ended the month higher at 6,150.30 (+1.32% MoM). Market movers were BBKA, BBRI, ASII, BMRI and TLKM as they rose 9.72%, 5.93%, 10.70%, 7.02%, and 4.94% MoM respectively. Global stock markets strengthened in August, despite still relatively highly volatile from the beginning to the middle month period as geopolitical tension rise from Afghanistan and China. In addition, rising daily new Covid-19 cases globally and continuing market concerns over the outcome of the FOMC Meeting also fueled volatility. However, the dovish statement that came from Jerome Powell during the Jackson Hole symposium helped to build investors' confidence towards risky assets such as equities. Looking domestically in Indonesia, the country's daily Covid-19 cases and Covid-19 positivity rate has fallen quite significantly in August, which prompted the government to begin easing mobility restrictions, particularly in the Greater Jakarta area. On the vaccination progress, Indonesia continues to increase its daily vaccination rate, which now stands at above 1 million doses per day. The improvement in these two parameters has resulted in increasing foreign inflows into JCI in August. Market wise, the JCI currently trades at 2022 earnings multiple of 15x, which is still below its mean and considering the already low foreign investors positioning combined with improvement in economic activity in 3Q21 and upcoming technology company IPOs, we believe this will improve investors' appetite in Indonesian stock market going forward. Sector wise, the Industrial Sector was the best performing sector during the month, gaining 7.42% MoM. Ticker wise, LABA (Ladangbaja Murni) and MFMI (Multifiling Mitra) were the movers, appreciating 50.00% and 30.71% MoM respectively. This was followed by the Financial Sector which rallied 3.24% MoM. Ticker wise, IMJS (Indomobil Multi Jasa) and BBYB (Bank Neo Commerce) posted 81.03% and 80.95% MoM gains respectively. On the other hand, the worst sector during the month was the Technology Sector, which recorded a decline of 6.32% MoM. Ticker wise, KIOS (Kiosan Komersial) and EMTK (Elang Mahkota Teknologi) were the laggards, which fell 21.80% and 21.09% MoM respectively.

About Allianz Indonesia

PT Asuransi Allianz Life Indonesia was founded in 1996 and is part of Allianz Asia Pacific which has been present in the region since 1910. Allianz Group is a leading insurance company and asset manager in the world with over 129 years of experience and provides a variety of personal and insurance services: companies, ranging from property, life and health insurance to credit insurance and business insurance services globally.

Disclaimer:
Smartlink Rupiah Balanced is unit-linked fund offered by PT Asuransi Allianz Life Indonesia (Allianz). This fact sheet is prepared by Allianz. The information presented is for informational use only. The performance of the fund is not guaranteed and the value of the units and the income from them may increase or decrease. Past returns and any forecast are not necessarily a guide to future performance. Allianz does not warrant or make any representations regarding the use or the results of the use of the figures generated in terms of their correctness, accuracy, reliability, or otherwise. You are advised to seek your financial consultant before making any investment.

SMARTLINK RUPIAH BALANCED FUND

Agustus 2021

BLOOMBERG: AZRPBLF JJ

Tujuan Investasi

Tujuan investasi dari dana ini adalah untuk mencapai pertumbuhan modal jangka panjang dengan menghasilkan pendapatan yang relatif stabil.

Strategi Investasi

Untuk mencapai tujuan investasi maka dana ini diinvestasikan ke dalam instrumen-instrumen pasar uang dan pendapatan tetap (seperti deposito, SBI, SPN dan/atau reksadana pasar uang, obligasi pemerintah, obligasi korporasi, dan/atau reksadana pendapatan tetap) dengan target 50%-75%, dan ke dalam instrumen-instrumen saham (baik secara langsung melalui saham dan/atau melalui reksadana saham) dengan target 25%-50%

Kinerja Portofolio

Periode 1 tahun	13,51%
Bulan Tertinggi	Okt-07 12,71%
Bulan Terendah	Okt-08 -17,27%

Rincian Portofolio

Saham	30,74%
Reksadana - Pdpt Tetap	56,47%
Reksadana - Alternatif	3,49%
Kas/Deposito	9,29%

Lima Besar Obligasi

FR 0087	3,63%
FR 0080	3,34%
FR 0070	3,20%
FR 0091	3,15%
FR 0078	3,02%

Lima Besar Saham

BANK CENTRAL ASIA TBK PT	3,49%
BUKALAPAK.COM PT TBK	2,37%
BANK RAKYAT INDONESIA PER	2,27%
BANK JAGO TBK PT	1,79%
TELKOM INDONESIA PERSERO	1,70%

Informasi Lain

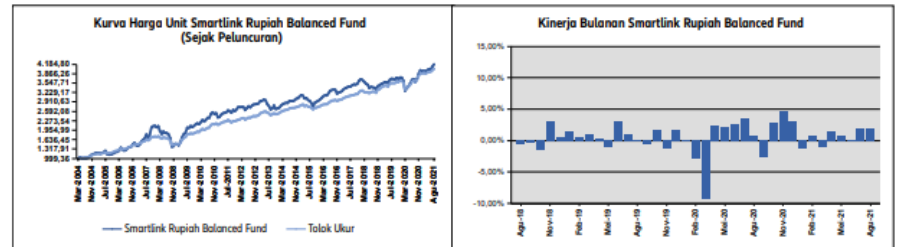
Total dana (Milyar IDR)	IDR 2.036,36
Kategori Investasi	Moderat
Tanggal Peluncuran	08 Mar 2004
Mata Uang	Rupiah
Metode Valuasi	Harian
Rentang Harga Jual-Beli	5,00%
Biaya Manajemen	2,00% p.a
Nama Bank Kustodian	Bank HSBC Indonesia
Jumlah Unit Penyertaan	512.220.554,0233

Harga per Unit	Beli	Jual
(Per 31 Agu 2021)	IDR 3.975,56	IDR 4.184,80

Dikelola oleh PT. Asuransi Allianz Life Indonesia

	1 Bulan	3 Bulan	6 Bulan	1 Tahun	3 Tahun	Sejak Awal Tahun	Sejak Peluncuran
Smartlink Rupiah Balanced Fund	2,02%	4,19%	5,46%	13,51%	22,91%	4,99%	318,48%
Tolok Ukur*	1,09%	2,81%	3,20%	10,72%	23,50%	3,38%	302,96%

*25% Indeks Harga Saham Gabungan (IHSG), 50% Indonesia Bond Pricing Agency (IBPA) IDR Bond Index & 25% rata-rata deposito (3 bulan) dari bank Mandiri, BNI, BTN, Danamon, dan CIMB Niaga



Komentar Manajer Investasi

Badan Pusat Statistik Indonesia (BPS) mengumumkan inflasi pada bulan Agustus 2021 pada level bulanan +0.03% (dibandingkan konsensus inflasi +0.03%, +0.08% di bulan Juli 2021). Secara tahunan, inflasi tercatat pada level +1.59% (dibandingkan konsensus +1.60%, +1.52% di bulan Juli 2021). Inflasi inti berada di level tahunan +1.31% (dibandingkan konsensus +1.30%, +1.40% di bulan Juli 2021). Penurunan inflasi bulanan dikontribusi oleh deflasi pada kelompok volatile food (menurunnya harga ayam dan aneka holtikultura) dan perlambatan inflasi pada kelompok administered price (menurunnya ongkos transportasi). Pada pertemuan Dewan Gubernur pada tanggal 17-18 Aug 2021, Bank Indonesia mempertahankan 7-day Reverse Repo Rate pada level 3.50%, dan juga mempertahankan bunga fasilitas simpanan dan fasilitas pemijaman pada level 2.75% dan 4.25%, secara berturut. Kebijakan ini dilakukan untuk menjaga stabilitas Rupiah ditengah ketidakpastian global dan juga rendahnya inflasi. Rupiah menguat terhadap Dollar AS sebesar +1.07% dari 14,462 pada akhir bulan Juli 2021 menjadi 14,306 pada akhir bulan Agustus 2021. Neraca perdagangan July 2021 mencatat surplus sebesar +2,589 juta dolar AS versus surplus bulan sebelumnya sebesar +1,316 juta dolar AS. Kenaikan surplus neraca perdagangan dikarenakan oleh menurunnya jumlah impor, khususnya pada impor barang modal yang disebabkan oleh pembatasan. Sementara, pertumbuhan ekspor juga lambat yang dikarenakan oleh menurunnya permintaan besi dan baja oleh Tiongkok. Walaupun, ekspor minyak sawit mentah meningkat. Neraca perdagangan non minyak dan gas pada bulan Juli 2021 mencatat surplus sebesar +3,384 juta dolar, yang mana menurun dari surplus bulan lalu sebesar +2,382 juta dolar. Sementara itu, neraca perdagangan minyak dan gas masih mencatat defisit sebesar -759 juta dolar pada bulan Juli 2021, lebih rendah dari defisit di bulan Juni 2021 sebesar -1,066 juta dolar. Posisi cadangan devisa Indonesia adalah sebesar 144,80 miliar Dolar pada akhir Agustus 2021, lebih tinggi sedikit dibandingkan dengan 137,3 miliar Dolar pada akhir Juli 2021, dikarenakan adanya tambahan dana dari IMF untuk alokasi Special Drawing Right (SDR) sebesar 6,31 miliar dolar.

Yield obligasi pemerintah berbasis Rupiah dituntut menurun pada keseluruhan kurva sejalan dengan masuknya arus investor asing dan juga apresiasi Rupiah. Rally pada pasar obligasi didukung oleh sentimen dalam negeri dan global. Dari sisi domestik, perjanjian antara Bank Indonesia dan Kementerian Keuangan untuk mengadopsi Kembali Program Burden Sharing untuk tahun 2021 dan 2022 melalui SKB III, memberikan sentimen positif. Sementara, sentimen positif dari global, datang dari sikap FED yang cenderung dovish yang mana mereka umumkan pada FOMC Meeting dan Simposium Jackson Hole pada bulan Agustus, terlepas dari mereka akan mulai melakukan tapering off/pengurangan pembelian obligasi Amerika Serikat pada tahun ini. Pada bulan Agustus 2021, Kementerian Keuangan dan Bank Indonesia sepakat untuk melanjutkan Program Burden Sharing pada tahun 2021 dan 2022 dengan diumumkan SKB 3 sebagai dasar legal kesepakatan ini. Pada tahun 2021, Bank Indonesia akan membeli obligasi sebesar IDR 215triliun, sementara mereka akan membeli obligasi sebesar IDR 224triliun. Bank Indonesia akan menanggung bunga untuk obligasi sebesar IDR58tr pada tahun 2021 dan IDR 40 triliun pada tahun 2022 yang akan digunakan untuk pembiayaan vaksinasi dan program Kesehatan. Sementara, sisa bunga dari penerbitan obligasi di bawah program ini akan dibayarkan oleh Kementerian Keuangan menggunakan suku bunga acuan Bank Indonesia. Pihak asing meningkatkan kepemilikan mereka sebesar +14.66triliun Rupiah di bulan Agustus (bulanan +1.52%), yakni menjadi IDR 980.44 triliun pada 31 Agustus 2021 dari IDR 965.78triliun pada 31 Juli 2021, yang membawa kepemilikan mereka menjadi 22.44% dari total obligasi pemerintah yang dapat diperdagangkan (22.53% di bulan sebelumnya). Yield di bulan Agustus untuk 5 tahun menurun -13bps menjadi +5.04% (vs +5.17% pada Juli 2021), 10 tahun menurun -23bps menjadi +6.06% (vs +6.29% pada Juli 2021), 15 tahun menurun -2bps menjadi +6.30% (vs +6.32% pada Juli 2021), dan 20 tahun menurun -15bps menjadi +6.89% (vs +7.04% pada Juli 2021).

Indeks IHSG dituntut lebih tinggi di 6,150.30 (+1.32% MoM) di bulan ini. Saham yang menjadi pendorong utama seperti BBKA, BBRI, ASII, BMRI dan TLKM naik sebesar 9.72%, 5.93%, 10.70%, 7.02%, dan 4.94% MoM. Pasar saham global secara keseluruhan menguat di bulan Agustus, meskipun tingkat volatilitas yang relatif tinggi dari awal hingga pertengahan bulan seiring dengan meningkatnya ketegangan geopolitik dari Afghanistan dan Tiongkok. Selain itu, meningkatnya kasus baru harian COVID-19 secara global dan berlanjutnya kekhawatiran pelaku pasar terhadap hasil rapat FOMC turut memicu volatilitas pasar. Akan tetapi, pernyataan yang dovish dari Jerome Powell selama simposium Jackson Hole membangun kepercayaan pelaku pasar terhadap aset berisiko seperti saham. Dari sisi domestik sendiri, kasus baru harian COVID-19 dan tingkat penularan = turun cukup signifikan pada bulan Agustus, yang mendorong pemerintah mulai melakukan pelonggaran pembatasan mobilitas, khususnya di wilayah Jabodetabek. Dari sisi vaksinasi, Indonesia terus meningkatkan angka vaksinasi harian yang kini mencapai di atas 1 juta dosis per hari. Perbaikan kedua parameter tersebut berdampak pada meningkatnya arus masuk pelaku pasar asing ke IHSG di bulan Agustus. Dari sisi valuasi, IHSG saat ini berada pada valuasi 2022 sebesar 15x, yang mana dibawah rata-rata valuasi IHSG, mengingat posisi investor asing yang sudah rendah dan dikombinasikan dengan peningkatan aktivitas ekonomi di 3Q21 dan juga IPO perusahaan teknologi yang akan datang, kami melihat hal ini akan meningkatkan kepercayaan investor terhadap pasar saham Indonesia di masa mendatang. Dari sisi sektor, Sektor Industri mencatat performa paling baik di bulan ini, naik sebesar 7.42% MoM. LABA (Ladangbaja Murni) dan MFMS (Multifiling Mitra) menjadi pendorong utama, terpresiasi sebesar 30.71% MoM. Hal ini diikuti oleh Sektor Finansial yang naik sebesar 3.24% MoM. IMJS (Indomobil Multi Jasa) dan BBYB (Bank Neo Commerce) mencatat keuntungan sebesar 81.03% dan 80.95% MoM. Di sisi lain, Sektor Teknologi mencatat performa paling buruk di bulan ini, mencatat penurunan sebesar 6.32% MoM. KIOS (Kiosan Komersial) dan EMTK (Elang Mahkota Teknologi) menjadi penghambat utama, turun sebesar 21.80% dan 21.09% MoM.

Tentang Allianz Indonesia

PT Asuransi Allianz Life Indonesia berdiri sejak 1996 dan merupakan bagian dari Allianz Asia Pacific yang telah hadir di wilayah ini sejak 1910. Allianz Group merupakan perusahaan asuransi dan manajer aset terkemuka di dunia yang telah berpengalaman selama lebih dari 129 tahun serta menyediakan berbagai layanan asuransi personal dan perusahaan, mulai dari asuransi properti, jiwa dan kesehatan sampai layanan bantuan asuransi kredit dan asuransi bisnis secara global.

Disclaimer:

Smartlink Rupiah Balanced adalah produk unitlink yang ditawarkan oleh PT. Asuransi Allianz Life Indonesia (Allianz). Informasi ini disiapkan oleh Allianz dan digunakan sebagai kerangka kerja. Kinerja dana ini tidak dijamin, nilai unit dan pendapatan dari dana ini dapat berubah atau berkurang. Kinerja masa lalu dan profil risiko masa depan tidak merupakan jaminan untuk kinerja masa depan. Allianz tidak menjamin atau melakukan tindakan atau pengurangan / hal ini pengurangan angko-angko yang dilakukan dalam hal bencana, ketidaksi, kepatuhan atau sebaliknya. Anda disarankan meminta pendapat dari konsultan keuangan Anda sebelum melakukan unit link investasi.

SMARTLINK RUPIAH BALANCED PLUS FUND

August 2021

BLOOMBERG: AZRPBPF U

Investment Objective

The objective of this fund is to achieve conservative long term capital growth while earning more relatively stable income.

Investment Strategy

To achieve the investment objectives, this fund shall be invested with a target of 25%-50% in money market and fixed income instruments (such as deposits, SBI, SPN, and / or money market mutual funds, government bonds, corporate bonds, and / or fixed-income mutual funds), and 50%-75% in equity instruments (either directly through stocks and / or through equity mutual funds).

Return Performance

Last 1-year Period		22.50%
Best Month	Sep-10	8.09%
Worst Month	Mar-20	-16.64%

Portfolio Breakdown

Equity	70.64%
Mutual Funds - Bonds	25.09%
Cash/Deposit	4.27%

Top Five Bonds Holding

FR 0087	1,61%
FR 0080	1,49%
FR 0070	1,42%
FR 0091	1,40%
FR 0078	1,34%

Top Five Stocks Holding

BANK CENTRAL ASIA TBK PT	7,71%
BANK RAKYAT INDONESIA PER	5,28%
BANK JAGO TBK PT	4,18%
BUKALAPAK.COM PT TBK	4,13%
TELKOM INDONESIA PERSERO	3,87%

Key Fund Facts

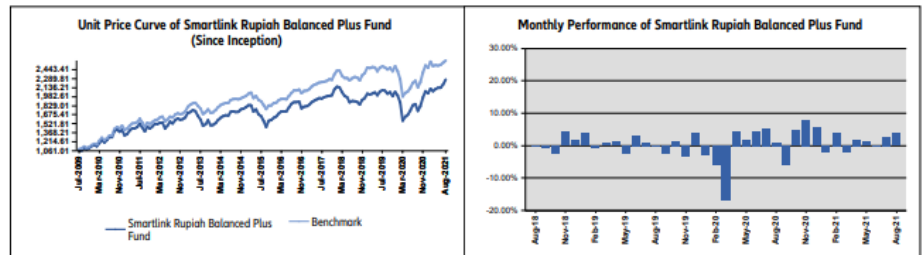
Fund Size (in bn IDR)	IDR 551.54
Risk Profile	Moderate - Aggressive
Launch Date	15 Jul 2009
Fund Currency	Indonesian Rupiah
Pricing Frequency	Daily
Bid-Offer Spread	5.00%
Management Fee	2.00% p.a.
Custodian Bank Name	Bank HSBC Indonesia
Total Unit	255,362,475.8709

Price per Unit	Bid	Offer
(As of Aug 31, 2021)	IDR 2,159.85	IDR 2,273.53

Managed by PT. Asuransi Allianz Life Indonesia

	1 Month	3 Months	6 Months	1 Year	3 Years	YTD	Since Inception
Smartlink Rupiah Balanced Plus Fund	3.70%	6.47%	7.34%	22.50%	19.25%	9.47%	127.35%
Benchmark*	1.28%	3.31%	0.62%	15.24%	11.93%	3.22%	159.70%

*70% Jakarta Composite Index (JCI), 25% Indonesia Bond Pricing Agency (IBPA) IDR Bond Index & 5% average time deposit (3 months) from Mandiri, BNI, BTN, Danamon and CIMB Niaga (Benchmark assessment; before Sep 2018: 60% Jakarta Composite Index (JCI) & 40% average time deposit (3 months) from Mandiri, BNI, BTN, Danamon and CIMB Niaga)



Manager Commentary

Central Bureau Statistics of Indonesia (BPS) announced Aug 2021 inflation at +0.03% mom (vs consensus inflation +0.03%, +0.08% in July 2021). On yearly basis, inflation was +1.59% yoy (vs consensus inflation +1.60%, +1.52% in July 2021). Core inflation was printed at +1.31% yoy (vs consensus inflation +1.30%, +1.40% in July 2021). The lower monthly inflation was contributed by the deflation on volatile food group (lower prices of chicken and various horticulture) and the slowing down of the inflation on administered price group (chicken, and various horticulture). The BI Board of Governors agreed on 17-18 Aug 2021 to hold the BI 7-Day Reverse Repo Rate to be 3.50%, and also hold the Deposit Facility (DF) and Lending Facility (LF) rates to be 2.75% and 4.25%, respectively. This policy is to maintain Rupiah stability in the middle of global uncertainty and also the lower inflation. Rupiah appreciated against USD by +1.07% from 14,462 at end of July 2021 to 14,306 at end of Aug 2021. Indonesia's trade balance recorded surplus amounting to USD 2,589mn in July 2021 vs previous month surplus USD +1,316. The higher monthly trade surplus was caused by the lower imports number, especially on capital goods imports on the back of social restriction. While, the exports number was actually slowing down on the back of lower demand of iron and steel export from China. Even though, the CPO exports was increasing. Non-oil and gas trade balance in July 2021 recorded surplus USD +3,384mn, which was higher than the previous month that recorded trade surplus amounting to USD +2,382mn. Meanwhile, oil and gas trade balance still recorded deficit to USD -795mn in July 2021, which was lower than the deficit in June 2021 amounting to USD -1,066mn. Indonesia's official foreign reserve in the end of Aug 2021 was at USD 144.80bn, higher than July 2021 number at USD 137.3billion due to additional fund from IMF for Special Drawing Rights (SDR) allocation amounting to USD 6.31bn.

IDR Government bond yields were closed lower across all curves in line with offshore inflows as well as IDR appreciation. The rallied in the market was supported by the domestic and global sentiments. From the domestic side, the agreement between Bank Indonesia and Ministry of Finance to have another Burden Sharing Program for 2021 and 2022 through SKB3, gave positive sentiment to market. While the positive sentiment from global, was coming from dovish stance from FED which they announced on the FOMC Meeting and Jackson Hole Symposium in August 2021 despite they will start tapering off/reducing bonds buying in this year. In August 2021, Ministry of Finance and Bank of Indonesia agreed to continue the Burden Sharing Program in 2021 and 2022 with announced the SKB 3 as legal base. In 2021, Bank Indonesia will buy bonds amounting to IDR 215tn, while they will buy bonds amounting to IDR 224tn in 2022. BI will bear the interest rate for the bonds amounting to IDR 58tn in 2021 and IDR 40tn in 2022 which will be used to finance the vaccination and healthcare program. While, the rest interest rate of the issuance bonds under this program will be paid by MoF using 7 Days Repo Rate. Offshore accounts increased their holding by IDR +14.66 in Aug 2021 (+1.52% MoM), to IDR 980.44tn as of 31 Aug 2021 from IDR 965.78tn as of 31 July, which brought their holding to 22.44% of total outstanding tradable government bond (from 22.53% in the previous month). The 5Y yield Aug 2021 ended -13bps lower to +5.04% (vs +5.17% in July 2021), 10Y tenor ended -23bps lower to +6.06% (vs +6.29% in July 2021), 15Y tenor ended -2bps lower to +6.30% (vs +6.32% in July 2021) and 20Y tenor ended -15bps lower to +6.89% (vs +7.04% in July 2021).

The JCI ended the month higher at 6,150.30 (+1.32% MoM). Market movers were BBKA, BBRI, ASIL, BMRI and TLKM as they rose 9.72%, 5.93%, 10.70%, 7.02%, and 4.94% MoM respectively. Global stock markets strengthened in August, despite still relatively highly volatile from the beginning to the middle month period as geopolitical tension rise from Afghanistan and China. In addition, rising daily new Covid-19 cases globally and continuing market concerns over the outcome of the FOMC Meeting also fueled volatility. However, the dovish statement that came from Jerome Powell during the Jackson Hole symposium helped to build investors' confidence towards risky assets such as equities. Looking domestically in Indonesia, the country's daily Covid-19 cases and Covid-19 positivity rate has fallen quite significantly in August, which prompted the government to begin easing mobility restrictions, particularly in the Greater Jakarta area. On the vaccination progress, Indonesia continues to increase its daily vaccination rate, which now stands at above 1 million doses per day. The improvement in these two parameters has resulted in increasing foreign inflows into JCI in August. Market wise, the JCI currently trades at 2022 earnings multiple of 15x, which is still below its mean and considering the already low foreign investors positioning combined with improvement in economic activity in 3Q21 and upcoming technology company IPOs, we believe this will improve investors' appetite in Indonesian stock market going forward. Sector wise, the Industrial Sector was the best performing sector during the month, gaining 7.42% MoM. Ticker wise, LABA (Ladangbaja Murni) and MFM1 (Multifiling Mitra) were the movers, appreciating 50.00% and 30.71% MoM respectively. This was followed by the Financial Sector which rallied 3.24% MoM. Ticker wise, IMJS (Indomobil Multi Jasa) and BBYB (Bank Neo Commerce) posted 81.03% and 80.95% MoM gains respectively. On the other hand, the worst sector during the month was the Technology Sector, which recorded a decline of 6.32% MoM. Ticker wise, KIOS (Kioson Komersial) and EMTK (Elang Mahkota Teknologi) were the laggards, which fell 21.80% and 21.09% MoM respectively.

About Allianz Indonesia

PT Asuransi Allianz Life Indonesia was founded in 1996 and is part of Allianz Asia Pacific which has been present in the region since 1910. Allianz Group is a leading insurance company and asset manager in the world with over 129 years of experience and provides a variety of personal and insurance services, companies, ranging from property, life and health insurance to credit insurance and business insurance services globally.

Disclaimer: Smartlink Rupiah Balanced Plus is unit linked fund offered by PT. Asuransi Allianz Life Indonesia (Allianz). This fact sheet is prepared by Allianz. The information presented is for informational use only. The performance of the fund is not guaranteed and the value of the units and the income from them may increase or decrease. Past returns and any forecast are not necessarily a guide to future performance. Allianz does not warrant or make any representation regarding the use or the results of the use of the figures generated in terms of their correctness, accuracy, reliability, or otherwise. You are advised to seek your financial consultant before making any investment.

SMARTLINK RUPIAH BALANCED PLUS FUND

Agustus 2021

BLOOMBERG: AZRPBPF.UJ

Tujuan Investasi

Tujuan investasi dari dana ini adalah untuk mencapai pertumbuhan modal jangka panjang dengan menghasilkan pendapatan yang relatif stabil.

Strategi Investasi

Untuk mencapai tujuan investasi maka dana ini diinvestasikan ke dalam instrumen-instrumen pasar uang dan pendapatan tetap (seperti deposito, SBI, SPN dan/atau reksadana pasar uang, obligasi pemerintah, obligasi korporasi, dan/atau reksadana pendapatan tetap) dengan target 25%-50% dan ke dalam instrumen-instrumen saham (baik secara langsung melalui saham dan/atau melalui reksadana saham) dengan target 50%-75%

Kinerja Portofolio

Periode 1 tahun	Sep-10	22,50%
Bulan Tertinggi	Mar-20	8,09%
Bulan Terendah	Mar-20	-16,64%

Rincian Portofolio

Saham	70,64%
Reksadana - Pdpd Tetap	25,09%
Kas/Deposito	4,27%

Lima Besar Obligasi

FR 0087	1,61%
FR 0080	1,49%
FR 0070	1,42%
FR 0091	1,40%
FR 0078	1,34%

Lima Besar Saham

BANK CENTRAL ASIA TBK PT	7,71%
BANK RAKYAT INDONESIA PER	5,28%
BANK JAGO TBK PT	4,18%
BUKALAPAK.COM PT TBK	4,13%
TELKOM INDONESIA PERSERO	3,87%

Informasi Lain

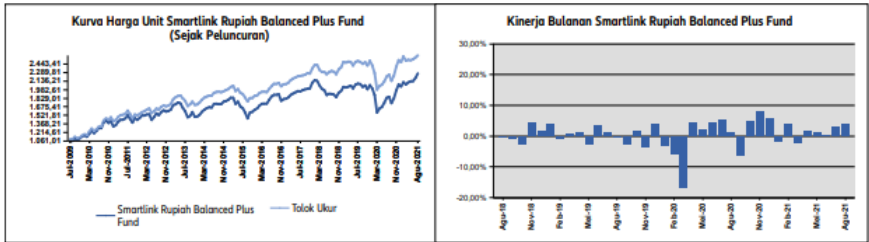
Total dana (Milyar IDR)	IDR 551,54
Kategori Investasi	Moderat - Agresif
Tanggal Peluncuran	15 Jul 2009
Mata Uang	Rupiah
Metode Valuasi	Harian
Rentang Harga Jual-Beli	5,00%
Biaya Manajemen	2,00% p.a.
Nama Bank Kustodian	Bank HSBC Indonesia
Jumlah Unit Penyertaan	255.362.475.8709

Harga per Unit	Beli	Jual
(Per 31 Agu 2021)	IDR 2.159,85	IDR 2.273,53

Dikelola oleh PT. Asuransi Allianz Life Indonesia

	1 Bulan	3 Bulan	6 Bulan	1 Tahun	3 Tahun	Sejak Awal Tahun	Sejak Peluncuran
Smartlink Rupiah Balanced Plus Fund	3,70%	6,47%	7,34%	22,50%	19,25%	9,47%	127,35%
Tolak Ukur*	1,28%	3,31%	0,62%	15,24%	11,93%	3,22%	159,70%

*70% Indeks Harga Saham Gabungan (IHSG), 25% Indonesia Bond Pricing Agency (IBPA) IDR Bond Index & 5% rata-rata deposito (3 bulan) dari Mandiri, BNI, BTN, Danamon dan CIMB Niaga (Tolak ukur, sebelum Sep 2018: 80% Indeks Harga Saham Gabungan (IHSG) & 40% rata-rata deposito (3 bulan) dari Mandiri, BNI, BTN, Danamon dan CIMB Niaga)



Komentar Manajer Investasi

Badan Pusat Statistik Indonesia (BPS) mengumumkan inflasi pada bulan Agustus 2021 pada level bulanan +0.03% (dibandingkan konsensus inflasi +0.03%, +0.08% di bulan Juli 2021). Secara tahunan, inflasi tercatat pada level +1.59% (dibandingkan konsensus +1.60%, +1.52% di bulan Juli 2021). Inflasi ini berada di level tahunan +1.31% (dibandingkan konsensus +1.30%, +1.40% di bulan Juli 2021). Penurunan inflasi bulanan dikontribusikan oleh deflasi pada kelompok volatile food (menurunnya harga ayam dan aneka holtikultura) dan perlambatan inflasi pada kelompok administered price (menurunnya ongkos transportasi). Pada pertemuan Dewan Gubernur pada tanggal 17-18 Aug 2021, Bank Indonesia mempertahankan 7-day Reverse Repo Rate pada level 3.50%, dan juga mempertahankan bunga fasilitas simpanan dan fasilitas peminjaman pada level 2.75% dan 4.25%, secara berturut. Kebijakan ini dilakukan untuk menjaga stabilitas Rupiah ditengah ketidakpastian global dan juga rendahnya inflasi. Rupiah menguat terhadap Dollar AS sebesar +1.07% dari 14,462 pada akhir bulan Juli 2021 menjadi 14,306 pada akhir bulan Agustus 2021. Neraca perdagangan July 2021 mencatat surplus sebesar +2,589 juta dolar AS versus surplus bulan sebelumnya sebesar +1,316jtj juta dolar AS. Kenaikan surplus neraca perdagangan dikarenakan oleh menurunnya jumlah impor, khususnya pada impor barang modal yang disebabkan oleh pembatasan. Sementara, pertumbuhan ekspor juga melambat yang dikarenakan oleh menurunnya permintaan besi dan baja oleh Tiongkok. Walaupun, ekspor minyak sawit meningkat. Neraca perdagangan non minyak dan gas pada bulan Juli 2021 mencatat surplus sebesar +3,384 juta dolar, yang mana menurun dari surplus bulan lalu sebesar +2,382 juta dolar. Sementara itu, neraca perdagangan minyak dan gas masih mencatat defisit sebesar -759 juta dolar pada bulan Juli 2021, lebih rendah dari defisit di bulan Juli 2021 sebesar -1,066 juta dolar. Posisi cadangan devisa Indonesia adalah sebesar 144.80 miliar Dolar pada akhir Agustus 2021, lebih tinggi sedikit dibandingkan dengan 137.3 miliar Dolar pada akhir Juli 2021, dikarenakan adanya tambahan dana dari IMF untuk alokasi Special Drawing Right (SDR) sebesar 63.1 miliar dolar.

Yield obligasi pemerintah berbasis Rupiah ditutup menurun pada keseluruhan kurva sejalan dengan masuknya arus investor asing dan juga apresiasi Rupiah. Rally pada pasar obligasi didukung oleh sentiment dalam negeri dan global. Dari sisi domestik, perjanjian antara Bank Indonesia dan Kementerian Keuangan untuk mengadopsi Kembali Program Burden Sharing untuk tahun 2021 dan 2022 melalui SKB III, memberikan sentimen positif. Sementara, sentimen positif dari global, datang dari sikap FED yang cenderung dovish yang mana mereka umumkan pada FOMC Meeting dan Simposium Jackson Hole pada bulan Agustus, terlepas dari mereka akan mulai melakukan tapering off/pengurangan pembelian obligasi Amerika Serikat pada tahun ini. Pada bulan Agustus 2021, Kementerian Keuangan dan Bank Indonesia sepakat untuk melanjutkan Program Burden Shoring pada tahun 2021 dan 2022 dengan diumumkankannya SKB 3 sebagai dasar legal kesepakatan ini. Pada tahun 2021, Bank Indonesia akan membeli obligasi sebesar IDR 215triliun, sementara mereka akan membeli obligasi sebesar IDR 224triliun. Bank Indonesia akan menanggung bunga untuk obligasi sebesar IDR58tn pada tahun 2021 dan IDR 40 triliun pada tahun 2022 yang akan digunakan untuk pembiayaan vaksinasi dan program kesehatan. Sementara, sisa bunga dari penerbitan obligasi di bawah program ini akan dibayarkan oleh Kementerian Keuangan menggunakan suku bunga acuan Bank Indonesia. Pihak asing meningkatkan kepemilikan mereka sebesar +14.66triliun Rupiah di bulan Agustus (bulanan +1.52%), yakni menjadi IDR 980.44 triliun pada 31 Agustus 2021 dari IDR 965.78triliun pada 31 Juli 2021, yang membawa kepemilikan mereka menjadi 22.44% dari total obligasi pemerintah yang dapat diperdagangkan (22.53% di bulan sebelumnya). Yield di bulan Agustus untuk 5 tahun menurun -13bps menjadi +5.04% (vs +5.17% pada Juli 2021), 10 tahun menurun -23bps menjadi +6.06% (vs +6.29% pada Juli 2021), 15 tahun menurun -2bps menjadi +6.30% (vs +6.32% pada Juli 2021), dan 20 tahun menurun -15bps menjadi +6.89% (vs +7.04% pada Juli 2021).

Indeks IHSG ditutup lebih tinggi di 6,150.30 (+1.32% MoM) di bulan ini. Saham yang menjadi pendorong utama seperti BBKA, BBRI, ASII, BMRI dan TLKM naik sebesar 9.72%, 5.93%, 10.70%, 7.02%, dan 4.94% MoM. Pasar saham global secara keseluruhan menguat di bulan Agustus, meskipun tingkat volatilitas yang relatif tinggi dari awal hingga pertengahan bulan seiring dengan meningkatnya ketegangan geopolitik dari Afghanistan dan Tiongkok. Selain itu, meningkatnya kasus baru harian COVID-19 secara global dan berlanjutnya kekhawatiran pelaku pasar terhadap hasil rapat FOMC turut memukul volatilitas pasar. Akan tetapi, pernyataan yang dovish dari Jerome Powell selama simposium Jackson Hole membangun kepercayaan pelaku pasar terhadap aset berisiko seperti saham. Dari sisi domestik sendiri, kasus baru harian COVID-19 dan tingkat penularan = turun cukup signifikan pada bulan Agustus, yang mendorong pemerintah mulai melakukan pelonggaran pembatasan mobilitas, khususnya di wilayah Jabodetabek. Dari sisi vaksinasi, Indonesia terus meningkatkan angka vaksinasi harian yang kini mencapai di atas 1 juta dosis per hari. Perbaikan kedua parameter tersebut berdampak pada meningkatnya arus masuk pelaku pasar asing ke IHSG di bulan Agustus. Dari sisi valuasi, IHSG saat ini berada pada valuasi 2022 sebesar 15x, yang mana dibawah rata-rata valuasi IHSG, mengingat posisi investor asing yang sudah rendah dan dikombinasikan dengan peningkatan aktivitas ekonomi di 3Q21 dan juga IPO perusahaan teknologi yang akan datang, kami melihat hal ini akan meningkatkan kepercayaan investor terhadap pasar saham Indonesia di masa mendatang. Dari sisi sektor, Sektor Industri mencatat performa paling baik di bulan ini, naik sebesar 7.42% MoM. LABA (Ladangbaja Murni) dan MFMI (Multifiling Mitra) menjadi pendorong utama, terapresiasi sebesar 50.00% dan 30.71% MoM. Hal ini diikuti oleh Sektor Finansial yang naik sebesar 3.24% MoM. IMJS (Indomobil Multi Jasa) dan BBYB (Bank Neo Commerce) mencatat keuntungan sebesar 81.03% and 80.95% MoM. Di sisi lain, Sektor Teknologi mencatat performa paling buruk di bulan ini, mencatat penurunan sebesar 6.32% MoM. KIOS (Kiosan Komersial) dan EMTK (Elang Makhta Teknologi) menjadi penghambat utama, turun sebesar 21.80% dan 21.09% MoM.

Tentang Allianz Indonesia

PT Asuransi Allianz Life Indonesia berdiri sejak 1996 dan merupakan bagian dari Allianz Asia Pacific yang telah hadir di wilayah ini sejak 1910. Allianz Group merupakan perusahaan asuransi dan manajer aset terkemuka di dunia yang telah berpengalaman selama lebih dari 129 tahun serta menyediakan berbagai layanan asuransi personal dan perusahaan, mulai dari asuransi properti, jiwa dan kesehatan sampai layanan bantuan asuransi kredit dan asuransi bisnis secara global.

Disclaimer:

Smartlink Rupiah Balanced Plus adalah produk unit-link yang ditawarkan oleh PT. Asuransi Allianz Life Indonesia (Allianz). Informasi ini disajikan oleh Allianz dan digunakan sebagai keterangan saja. Kinerja dana ini tidak dijamin, nilai unit dan pendapatan dari dana ini dapat bertambah atau berkurang. Kinerja masa lalu dan prediksi masa depan tidak merupakan jaminan untuk kinerja masa depan. Allianz tidak menjamin atau melakukan pembelian atau penjualan / jual atau penggantian angka-angka yang dikemukakan dalam hal keberanian, ketelitian, kepastian atau sebaliknya. Anda disarankan meminta pendapat dari konsultan keuangan Anda sebelum memutuskan untuk melakukan investasi.

SMARTLINK RUPIAH EQUITY FUND

August 2021

BLOOMBERG: AZRPEQF IJ

Investment Objective

The objective of this fund is to provide maximum long term investment yield.

Investment Strategy

To achieve the investment objective, this fund shall be invested 0 - 20% in short-term instruments (such as deposits, SBI, SPN, and / or money market mutual funds) and 80 - 100% in equity instruments (either directly through stocks and / or through equity mutual funds).

Return Performance

Last 1-year Period	18.85%
Best Month	Jul-09 14.70%
Worst Month	Oct-08 -19.00%

Portfolio Breakdown

Equity	91.90%
Cash/Deposit	8.10%

Top Five Stocks Holding

BANK CENTRAL ASIA TBK PT	10,48%
BUKALAPAK.COM PT TBK	7,43%
BANK RAKYAT INDONESIA PER	7,22%
BANK JAGO TBK PT	5,69%
TELKOM INDONESIA PERSERO	4,66%

Key Fund Facts

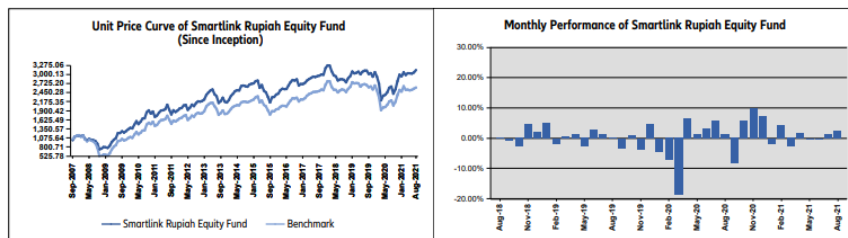
Fund Size (in bn IDR)	IDR 10,445.27
Risk Profile	Aggressive
Launch Date	01 Sep 2007
Fund Currency	Indonesian Rupiah
Pricing Frequency	Daily
Bid-Offer Spread	5.00%
Management Fee	2.00% p.a.
Custodian Bank Name	Bank HSBC Indonesia
Total Unit	3,508,544,610.1965

Price per Unit	Bid	Offer
(As of Aug 31, 2021)	IDR 2,977.09	IDR 3,133.78

Managed by PT. Asuransi Allianz Life Indonesia

	1 Month	3 Months	6 Months	1 Year	3 Years	YTD	Since Inception
Smartlink Rupiah Equity Fund	2.38%	3.24%	2.21%	18.85%	9.66%	4.66%	213.38%
Benchmark*	1.32%	3.41%	-1.47%	17.41%	2.19%	2.86%	160.46%

*Jakarta Composite Index (JCI)



Manager Commentary

Central Bureau Statistics of Indonesia (BPS) announced Aug 2021 inflation at +0.03% mom (vs consensus inflation +0.03%, +0.08% in July 2021). On yearly basis, inflation was +1.59% yoy (vs consensus inflation +1.60%, +1.52% in July 2021). Core inflation was printed at +1.31% yoy (vs consensus inflation +1.30%, +1.40% in July 2021). The lower monthly inflation was contributed by the deflation on volatile food group (lower prices of chicken and various horticulture) and the slowing down of the inflation on administered price group (chicken, and various horticulture). The BI Board of Governors agreed on 17-18 Aug 2021 to hold the BI 7-Day Reverse Repo Rate to be 3.50%, and also hold the Deposit Facility (DF) and Lending Facility (LF) rates to be 2.75% and 4.25%, respectively. This policy is to maintain Rupiah stability in the middle of global uncertainty and also the lower inflation. Rupiah appreciated against USD by +1.07% from 14,462 at end of July 2021 to 14,306 at end of Aug 2021. Indonesia's trade balance recorded surplus amounting to USD 2,589mn in July 2021 vs previous month surplus USD +1,316. The higher monthly trade surplus was caused by the lower imports number, especially on capital goods imports on the back of social restriction. While, the exports number was actually slowing down on the back of lower demand of iron and steel export from China. Even though, the CPO exports was increasing. Non-oil and gas trade balance in July 2021 recorded surplus USD +3,384mn, which was higher than the previous month that recorded trade surplus amounting to USD +2,382mn. Meanwhile, oil and gas trade balance still recorded deficit to USD -795mn in July 2021, which was lower than the deficit in June 2021 amounting to USD -1,066mn. Indonesia's official foreign reserve in the end of Aug 2021 was at USD 144.80bn, higher than July 2021 number at USD 137.3billion due to additional fund from IMF for Special Drawing Rights (SDR) allocation amounting to USD 6.31bn.

The JCI ended the month higher at 6,150.30 (+1.32% MoM). Market movers were BBKA, BBRI, ASII, BMRI and TLKM as they rose 9.72%, 5.93%, 10.70%, 7.02%, and 4.94% MoM respectively. Global stock markets strengthened in August, despite still relatively highly volatile from the beginning to the middle month period as geopolitical tension rise from Afghanistan and China. In addition, rising daily new Covid-19 cases globally and continuing market concerns over the outcome of the FOMC Meeting also fueled volatility. However, the dovish statement that came from Jerome Powell during the Jackson Hole symposium helped to build investors' confidence towards risky assets such as equities. Looking domestically in Indonesia, the country's daily Covid-19 cases and Covid-19 positivity rate has fallen quite significantly in August, which prompted the government to begin easing mobility restrictions, particularly in the Greater Jakarta area. On the vaccination progress, Indonesia continues to increase its daily vaccination rate, which now stands at above 1 million doses per day. The improvement in these two parameters has resulted in increasing foreign inflows into JCI in August. Market wise, the JCI currently trades at 2022 earnings multiple of 15x, which is still below its mean and considering the already low foreign investors positioning combined with improvement in economic activity in 3Q21 and upcoming technology company IPOs, we believe this will improve investors' appetite in Indonesian stock market going forward. Sector wise, the Industrial Sector was the best performing sector during the month, gaining 7.42% MoM. Ticker wise, LABA (Ladangbaja Murni) and MFMII (Multifiling Mitra) were the movers, appreciating 50.00% and 30.71% MoM respectively. This was followed by the Financial Sector which rallied 3.24% MoM. Ticker wise, IMJS (Indomobil Multi Jasa) and BBYB (Bank Neo Commerce) posted 81.03% and 80.95% MoM gains respectively. On the other hand, the worst sector during the month was the Technology Sector, which recorded a decline of 6.32% MoM. Ticker wise, KIOS (Kioson Komersial) and EMTK (Elang Mahkota Teknologi) were the laggards, which fell 21.80% and 21.09% MoM respectively.

Portfolio strategy wise, we have started to progressively shift to increase non defensive cyclical exposures on economic recovery expectation in 2021 and 2022. Generally speaking, our preference on equities that have pricing power, efficient balance sheet and good corporate governance has not changed regardless of condition. We are putting a larger emphasis on managing earnings expectations to a more conservative approach rather than growth seeking and assess value on that front also bearing in mind forex, leverage exposures and cash flow generation ability.

About Allianz Indonesia

PT Asuransi Allianz Life Indonesia was founded in 1996 and is part of Allianz Asia Pacific which has been present in the region since 1910. Allianz Group is a leading insurance company and asset manager in the world with over 129 years of experience and provides a variety of personal and insurance services, companies, ranging from property, life and health insurance to credit insurance and business insurance services globally.

Disclaimer:

Smartlink Rupiah Equity is unit linked fund offered by PT. Asuransi Allianz Life Indonesia (Allianz). This fact sheet is prepared by Allianz. The information presented is for informational use only. The performance of the fund is not guaranteed and the value of the units and the income from them may increase or decrease. Past returns and any forecast are not necessarily a guide to future performance. Allianz does not warrant or make any representations regarding the use or the results of the use of the figures generated in terms of their correctness, accuracy, reliability, or otherwise. You are advised to seek your financial consultant before making any investment.

SMARTLINK RUPIAH EQUITY FUND

Agustus 2021

BLOOMBERG: AZRPEQF JJ

Tujuan Investasi

Tujuan investasi dari dana ini adalah untuk menyediakan hasil investasi maksimal dalam jangka panjang.

Strategi Investasi

Untuk mencapai tujuan investasi maka dana ini diinvestasikan 0 – 20% ke dalam instrumen-instrumen jangka Pendek (seperti deposito, SBI, SPN, dan/atau reksadana pasar uang) dan 80 – 100% ke dalam instrumen-instrumen saham (baik secara langsung melalui saham dan/atau melalui reksadana saham).

Kinerja Portofolio

Periode 1 tahun		18,85%
Bulan Tertinggi	Jul-09	14,70%
Bulan Terendah	Okt-08	-19,00%

Rincian Portofolio

Saham	91,90%
Kas/Deposito	8,10%

Lima Besar Saham

BANK CENTRAL ASIA TBK PT	10,48%
BUKALAPAK.COM PT TBK	7,43%
BANK RAKYAT INDONESIA PER:	7,22%
BANK JAGO TBK PT	5,69%
TELKOM INDONESIA PERSERO	4,66%

Informasi Lain

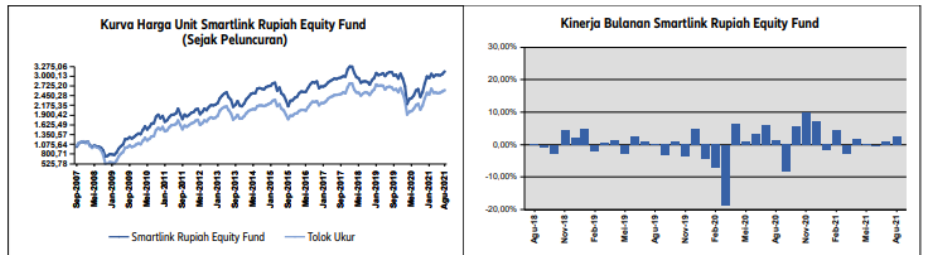
Total dana (Milyar IDR)	IDR 10.445,27
Kategori Investasi	Agresif
Tanggal Peluncuran	01 Sep 2007
Mata Uang	Rupiah
Metode Valuasi	Harian
Rentang Harga Jual-Beli	5,00%
Biaya Manajemen	2,00% p.a.
Nama Bank Kustodian	Bank HSBC Indonesia
Jumlah Unit Penyertaan	3.508.544.610,1965

Harga per Unit	Beli	Jual
(Per 31 Agu 2021)	IDR 2.977,09	IDR 3.133,78

Dikelola oleh PT. Asuransi Allianz Life Indonesia

	1 Bulan	3 Bulan	6 Bulan	1 Tahun	3 Tahun	Sejak Awal Tahun	Sejak Peluncuran
Smartlink Rupiah Equity Fund	2,38%	3,24%	2,21%	18,85%	9,66%	4,66%	213,38%
Tolak Ukur*	1,32%	3,41%	-1,47%	17,41%	2,19%	2,86%	160,46%

*Indeks Harga Saham Gabungan (IHSG)



Komentar Manajer Investasi

Badan Pusat Statistik Indonesia (BPS) mengumumkan inflasi pada bulan Agustus 2021 pada level bulanan +0.03% (dibandingkan konsensus inflasi +0.03%, +0.08% di bulan Juli 2021). Secara tahunan, inflasi tercatat pada level +1.59% (dibandingkan konsensus +1.60%, +1.52% di bulan Juli 2021). Inflasi ini berada di level tahunan +1.31% (dibandingkan konsensus +1.30%, +1.40% di bulan Juli 2021). Penurunan inflasi bulanan dikontribusi oleh deflasi pada kelompok volatile food (menurunnya harga ayam dan aneka holtikultura) dan perlambatan inflasi pada kelompok administered price (menurunnya ongkos transportasi). Pada pertemuan Dewan Gubernur pada tanggal 17-18 Aug 2021, Bank Indonesia mempertahankan 7-day Reverse Repo Rate pada level 3.50%, dan juga mempertahankan bunga fasilitas simpanan dan fasilitas peminjaman pada level 2.75% dan 4.25%, secara berturut. Kebijakan ini dilakukan untuk menjaga stabilitas Rupiah ditengah ketidakpastian global dan juga rendahnya inflasi. Rupiah menguat terhadap Dollar AS sebesar +1.07% dari 14,462 pada akhir bulan Juli 2021 menjadi 14,306 pada akhir bulan Agustus 2021. Neraca perdagangan Juli 2021 mencatat surplus sebesar +2,589 juta dolar AS versus surplus bulan sebelumnya sebesar +1,316jt juta dolar AS. Naikannya surplus neraca perdagangan dikarenakan oleh menurunnya jumlah impor, khususnya pada impor barang modal yang disebabkan oleh pembatasan. Sementara, pertumbuhan ekspor juga melambat yang dikarenakan oleh menurunnya permintaan besi dan baja oleh Tiongkok. Walaupun, ekspor minyak sawit mentah meningkat. Neraca perdagangan non minyak dan gas pada bulan Juli 2021 mencatat surplus sebesar +3,384 juta dolar, yang mana menurun dari surplus bulan lalu sebesar +2,382 juta dolar. Sementara itu, neraca perdagangan minyak dan gas masih mencatat defisit sebesar -759 juta dolar pada bulan Juli 2021, lebih rendah dari defisit di bulan Juni 2021 sebesar -1,066 juta dolar. Posisi cadangan devisa Indonesia adalah sebesar 144.80 miliar Dolar pada akhir Agustus 2021, lebih tinggi sedikit dibandingkan dengan 137.3 miliar Dolar pada akhir Juli 2021, dikarenakan adanya tambahan dana dari IMF untuk alokasi Special Drawing Right (SDR) sebesar 6.31 miliar dolar.

Indeks IHSG ditutup lebih tinggi di 6,150.30 (+1.32% MoM) di bulan ini. Saham yang menjadi pendorong utama seperti BBKA, BBRI, ASII, BMRI dan TLKM naik sebesar 9.72%, 5.93%, 10.70%, 7.02%, dan 4.94% MoM. Pasar saham global secara keseluruhan menguat di bulan Agustus, meskipun tingkat volatilitas yang relatif tinggi dari awal hingga pertengahan bulan seiring dengan meningkatnya ketegangan geopolitik dari Afghanistan dan Tiongkok. Selain itu, meningkatnya kasus baru harian COVID-19 secara global dan berlanjutnya kekhawatiran pelaku pasar terhadap hasil rapat FOMC turut memicu volatilitas pasar. Akan tetapi, pernyataan yang dovis dari Jerome Powell selama simposium Jackson Hole membangun kepercayaan pelaku pasar terhadap aset berisiko seperti saham. Dari sisi domestik sendiri, kasus baru harian COVID-19 dan tingkat penularan = turun cukup signifikan pada bulan Agustus, yang mendorong pemerintah mulai melakukan pelonggaran pembatasan mobilitas, khususnya di wilayah Jabodetabek. Dari sisi vaksinasi, Indonesia terus meningkatkan angka vaksinasi harian yang kini mencapai di atas 1 juta dosis per hari. Perbaikan kedua parameter tersebut berdampak pada meningkatnya arus masuk pelaku pasar asing ke IHSG di bulan Agustus. Dari sisi valuasi, IHSG saat ini berada pada valuasi 2022 sebesar 15x, yang mana dibawah rata-rata valuasi IHSG, mengingat posisi investor asing yang sudah rendah dan dikombinasikan dengan peningkatan aktivitas ekonomi di 3Q21 dan juga IPO perusahaan teknologi yang akan datang, kami melihat hal ini akan meningkatkan kepercayaan investor terhadap pasar saham Indonesia di masa mendatang. Dari sisi sektor, Sektor Industri mencatat performa paling baik di bulan ini, naik sebesar 7.42% MoM. LABA (Ladangbaja Murni) dan MFMI (Multifiling Mitra) menjadi pendorong utama, terapresiasi sebesar 50.00% dan 30.71% MoM. Hal ini diikuti oleh Sektor Finansial yang naik sebesar 3.24% MoM. IMJS (Indomobil Multi Jasa) dan BBYB (Bank Neo Commerce) mencatat keuntungan sebesar 81.03% and 80.95% MoM. Di sisi lain, Sektor Teknologi mencatat performa paling buruk di bulan ini, mencatat penurunan sebesar 6.32% MoM. KIOS (Kiosan Komersial) dan EMTK (Elang Mahkota Teknologi) menjadi penghambat utama, turun sebesar 21.80% dan 21.09% MoM.

Dari sisi strategi portofolio, kami secara progresif mulai meningkatkan eksposur pada sektor sikikal seiring dengan ekspektasi pemulihan ekonomi di tahun 2021 dan 2022. Secara umum, preferensi kami pada pemilihan saham-saham yang memiliki kemampuan untuk menjaga nilai produk, neraca yang efisien dan juga dapat menjaga tata kelola perusahaan yang baik dalam segala kondisi. Kami lebih menekankan pada pengelolaan ekspektasi laba bersih dengan pendekatan yang lebih konservatif dibandingkan dengan melihat ekspektasi pertumbuhan dan memperkirakan seberapa besar ekspektasi nilai perusahaan dimasa mendatang.

Tentang Allianz Indonesia

PT Asuransi Allianz Life Indonesia berdiri sejak 1996 dan merupakan bagian dari Allianz Asia Pacific yang telah hadir di wilayah ini sejak 1910. Allianz Group merupakan perusahaan asuransi dan manajer aset terkemuka di dunia yang telah berpengalaman selama lebih dari 129 tahun serta menyediakan berbagai layanan asuransi personal dan perusahaan, mulai dari asuransi properti, jiwa dan kesehatan sampai layanan bantuan asuransi kredit dan asuransi bisnis secara global.

Disclaimer:
Smartlink Rupiah Equity adalah produk unit-link yang ditawarkan oleh PT. Asuransi Allianz Life Indonesia (Allianz). Informasi ini disiapkan oleh Allianz dan digunakan sebagai keterangan saja. Kinerja dana ini tidak dijamin, nilai unit dan pendapatan dari dana ini dapat berubah-ubah sesering. Kinerja masa lalu dan predileksi masa depan tidak merupakan jaminan untuk kinerja masa depan. Allianz tidak menjamin atau menjadikan patokan atas pengembalian / hasil atau pengembalian angka-angka yang dikalokasikan dalam hal keberanian, ketelitian, kepatuhan atau sebaliknya. Anda disarankan meminta pendapat dari konsultan keuangan Anda sebelum memutuskan untuk melakukan investasi.

SMARTLINK RUPIAH FIXED INCOME FUND

August 2021

BLOOMBERG: AZRPFIF IJ

Investment Objective

The Objective of the fund is to provide relatively stable income with capital preservation for the long term.

Investment Strategy

To achieve the investment objective, this fund shall be invested 0 - 20% in short-term instruments (such as deposits, SBI, SPN, and / or money market mutual funds), and 80 - 100% in the medium or long-term instruments (such as government bonds, corporate bonds, and / or fixed-income mutual funds).

Return Performance

Last 1-year Period		7.82%
Best Month	Dec-08	9.19%
Worst Month	Oct-08	-9.36%

Portfolio Breakdown

Corporate Bonds	0.30%
Mutual Funds - Bonds	96.78%
Cash/Deposit	2.92%

Top Five Bonds Holding

FR 0082	7,35%
FR 0087	6,81%
FR 0080	6,45%
FR 0068	6,07%
FR 0081	5,95%

Key Fund Facts

Fund Size (in bn IDR)	IDR 1,708.02
Risk Profile	Moderate
Launch Date	25 May 2001
Fund Currency	Indonesian Rupiah
Pricing Frequency	Daily
Bid-Offer Spread	5.00%
Management Fee	2.00% p.a.
Custodian Bank Name	Bank HSBC Indonesia
Total Unit	400,365,499.8432

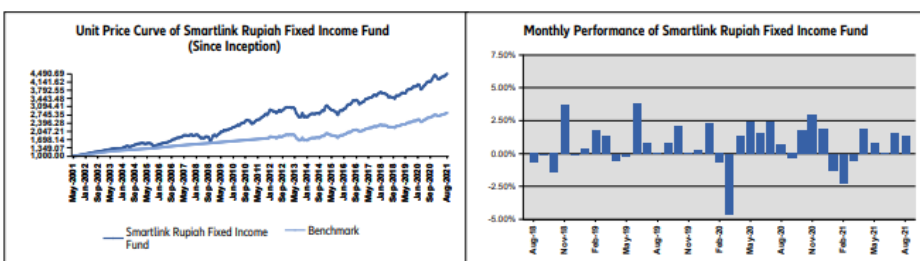
Price per Unit	Bid	Offer
(As of Aug 31, 2021)	IDR 4,266.16	IDR 4,490.69

Managed by PT. Asuransi Allianz Life Indonesia

	1 Month	3 Months	6 Months	1 Year	3 Years	YTD	Since Inception
Smartlink Rupiah Fixed Income Fund	1.29%	2.85%	5.01%	7.82%	28.53%	1.32%	349.07%
Benchmark*	0.99%	2.53%	4.58%	7.56%	27.00%	2.87%	183.28%

*80% Indonesia Bond Pricing Agency (BPA) IDR Bond Index & 20% Average Time Deposit (1 month) from BNI, BCA and Citibank

(Benchmark assessment: before Jul 2018: 80% Bloomberg Indonesia Local Sovereign Bond (BINDO) Index & 20% Average Time Deposit (1 month) from BNI, BCA and Citibank; before Mar 2016: 80% HSBC Indonesia Local Bond Index & 20% Average Time Deposit (1 month) from BNI, BCA and Citibank; before Jan 2012: Average 1 Month Deposit of BNI, BCA and Citibank)



Manager Commentary

Central Bureau Statistics of Indonesia (BPS) announced Aug 2021 inflation at +0.03% mom (vs consensus inflation +0.03%, +0.08% in July 2021). On yearly basis, inflation was +1.59% yoy (vs consensus inflation +1.60%, +1.52% in July 2021). Core inflation was printed at +1.31% yoy (vs consensus inflation +1.30%, +1.40% in July 2021). The lower monthly inflation was contributed by the deflation on volatile food group (lower prices of chicken and various horticulture) and the slowing down of the inflation on administered price group (chicken, and various horticulture). The BI Board of Governors agreed on 17-18 Aug 2021 to hold the BI 7-Day Reverse Repo Rate to be 3.50%, and also hold the Deposit Facility (DF) and Lending Facility (LF) rates to be 2.75% and 4.25%, respectively. This policy is to maintain Rupiah stability in the middle of global uncertainty and also the lower inflation. Rupiah appreciated against USD by +1.07% from 14,462 at end of July 2021 to 14,306 at end of Aug 2021. Indonesia's trade balance recorded surplus amounting to USD 2,589mn in July 2021 vs previous month surplus USD +1,316. The higher monthly trade surplus was caused by the lower imports number, especially on capital goods imports on the back of social restriction. While, the exports number was actually slowing down on the back of lower demand of iron and steel export from China. Even though, the CPO exports was increasing. Non-oil and gas trade balance in July 2021 recorded surplus USD +3,384mn, which was higher than the previous month that recorded trade surplus amounting to USD +2,382mn. Meanwhile, oil and gas trade balance still recorded deficit to USD -795mn in July 2021, which was lower than the deficit in June 2021 amounting to USD -1,066mn. Indonesia's official foreign reserve in the end of Aug 2021 was at USD 144.80bn, higher than July 2021 number at USD 137.34billion due to additional fund from IMF for Special Drawing Rights (SDR) allocation amounting to USD 6.31bn.

IDR Government bond yields were closed lower across all curves in line with offshore inflows as well as IDR appreciation. The rallied in the market was supported by the domestic and global sentiments. From the domestic side, the agreement between Bank Indonesia and Ministry of Finance to have another Burden Sharing Program for 2021 and 2022 through SKB3, gave positive sentiment to market. While the positive sentiment from global, was coming from dovish stance from FED which they announced on the FOMC Meeting and Jackson Hole Symposium in August 2021 despite they will start tapering off/reducing bonds buying in this year. In August 2021, Ministry of Finance and Bank of Indonesia agreed to continue the Burden Sharing Program in 2021 and 2022 with announced the SKB 3 as legal base. In 2021, Bank Indonesia will buy bonds amounting to IDR 215tn, while they will buy bonds amounting to IDR 224tn in 2022. BI will bear the interest rate for the bonds amounting to IDR 58tn in 2021 and IDR 40tn in 2022 which will be used to finance the vaccination and healthcare program. While, the rest interest rate of the issuance bonds under this program will be paid by MoF using 7 Days Repo Rate. Offshore accounts increased their holding by IDR +14.66 in Aug 2021 (+1.52% MoM), to IDR 980.44tn as of 31 Aug 2021 from IDR 965.78tn as of 31 July, which brought their holding to 22.44% of total outstanding tradable government bond (from 22.53% in the previous month). The 5Y yield Aug 2021 ended -13bps lower to +5.04% (vs +5.17% in July 2021), 10Y tenor ended -23bps lower to +6.06% (vs +6.29% in July 2021), 15Y tenor ended -2bps lower to +6.30% (vs +6.32% in July 2021) and 20Y tenor ended -15bps lower to +6.89% (vs +7.04% in July 2021).

In regards to our recent portfolio we maintain the overweight position in weighting while neutral position in duration.

About Allianz Indonesia

PT Asuransi Allianz Life Indonesia was founded in 1996 and is part of Allianz Asia Pacific which has been present in the region since 1910. Allianz Group is a leading insurance company and asset manager in the world with over 129 years of experience and provides a variety of personal and insurance services, companies, ranging from property, life and health insurance to credit insurance and business insurance services globally.

Disclaimer:

Smartlink Rupiah Fixed Income is unit linked fund offered by PT. Asuransi Allianz Life Indonesia (Allianz). This fact sheet is prepared by Allianz. The information presented is for informational use only. The performance of the fund is not guaranteed and the value of the units and the income from them may increase or decrease. Past returns and any forecast are not necessarily a guide to future performance. Allianz does not warrant or make any representations regarding the use or the results of the use of the figures generated in terms of their correctness, accuracy, reliability or otherwise. You are advised to seek your financial consultant before making any investment.

SMARTLINK RUPIAH FIXED INCOME FUND

Agustus 2021

BLOOMBERG: AZRPFIF IJ

Tujuan Investasi

Tujuan investasi dari dana ini adalah untuk menyediakan pendapatan yang relatif stabil dengan menjaga modal untuk jangka panjang.

Strategi Investasi

Untuk mencapai tujuan investasi maka dana ini diinvestasikan 0 – 20% ke dalam instrumen-instrumen jangka pendek (seperti deposito, SBI, SPN, dan/atau reksadana pasar uang), dan 80 – 100% ke dalam instrumen jangka menengah atau panjang (seperti obligasi pemerintah, obligasi korporasi, dan/atau reksadana pendapatan tetap).

Kinerja Portofolio

Periode 1 tahun	7,82%
Bulan Tertinggi	Des-08 9,19%
Bulan Terendah	Okt-08 -9,36%

Rincian Portofolio

Obligasi Korporasi	0,30%
Reksadana - Pdpd Tetap	96,78%
Kas/Deposito	2,92%

Lima Besar Obligasi

FR0082	7,35%
FR0087	6,81%
FR0080	6,45%
FR0068	6,07%
FR0081	5,95%

Informasi Lain

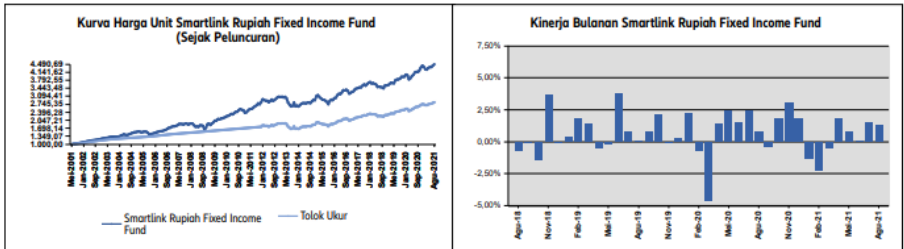
Total dana (Milyar IDR)	IDR 1.708,02
Kategori Investasi	Moderat
Tanggal Peluncuran	25 Mei 2001
Mata Uang	Rupiah
Metode Valuasi	Harian
Rentang Harga Jual-Beli	5,00%
Biaya Manajemen	2,00% p.a.
Nama Bank Kustodian	Bank HSBC Indonesia
Jumlah Unit Penyetaraan	400.365.499,8432

Harga per Unit	Beli	Jual
(Per 31 Agu 2021)	IDR 4.266,16	IDR 4.490,69

Dikelola oleh PT. Asuransi Allianz Life Indonesia

	1 Bulan	3 Bulan	6 Bulan	1 Tahun	3 Tahun	Sejak Awal Tahun	Sejak Peluncuran
Smartlink Rupiah Fixed Income Fund	1,29%	2,85%	5,01%	7,82%	28,53%	1,32%	349,07%
Tolak Ukur*	0,99%	2,53%	4,58%	7,56%	27,00%	2,87%	183,28%

*80% Indonesia Bond Pricing Agency (IBPA) IDR Bond Index & 20% Rata-rata Deposito (1 Bulan) dari BNI, BCA dan Citibank
(Tolak ukur sebelum Jul 2018: 80% Bloomberg Indonesia Local Sovereign Bond (BNDI20) Index & 20% Rata-rata Deposito (1 Bulan) dari BNI, BCA dan Citibank, sebelum Maret 2016: 80% HSBC Indonesia Local Bond Index & 20% Rata-rata Deposito (1 Bulan) dari BNI, BCA dan Citibank, sebelum Januari 2012: Rata-rata Deposito 1 Bulan dari BNI, BCA dan Citibank)



Komentar Manajer Investasi

Badan Pusat Statistik Indonesia (BPS) mengumumkan inflasi pada bulan Agustus 2021 pada level bulanan +0.03% (dibandingkan konsensus inflasi +0.03%, +0.08% di bulan Juli 2021). Secara tahunan, inflasi tercatat pada level +1.59% (dibandingkan konsensus +1.60%, +1.52% di bulan Juli 2021). Inflasi inti berada di level tahunan +1.31% (dibandingkan konsensus +1.30%, +1.40% di bulan Juli 2021). Penurunan inflasi bulanan dikontribusikan oleh deflasi pada kelompok volatile food (menurunnya harga ayam dan aneka hortikultura) dan perlambatan inflasi pada kelompok administered price (menurunnya ongkos transportasi). Pada pertemuan Dewan Gubernur pada tanggal 17-18 Aug 2021, Bank Indonesia mempertahankan 7-day Reverse Repo Rate pada level 3.50%, dan juga mempertahankan bunga fasilitas simpanan dan fasilitas penjaminan pada level 2.75% dan 4.25%, secara berturut. Kebijakan ini dilakukan untuk menjaga stabilitas Rupiah ditengah ketidakpastian global dan juga rendahnya inflasi. Rupiah mengat terhadap Dollar AS sebesar +1.07% dari 14,462 pada akhir bulan Juli 2021 menjadi 14,306 pada akhir bulan Agustus 2021. Neraca perdagangan July 2021 mencatat surplus sebesar +2,589 juta dolar AS versus surplus bulan sebelumnya sebesar +1,316 juta dolar AS. Kenaikan surplus neraca perdagangan dikarenakan oleh menurunnya jumlah impor, khususnya pada impor barang modal yang disebabkan oleh pembatasan. Sementara, pertumbuhan ekspor juga melambat yang dikarenakan oleh menurunnya permintaan besi dan baja oleh Tiongkok. Walaupun, ekspor minyak sawit mentah meningkat. Neraca perdagangan non minyak dan gas pada bulan Juli 2021 mencatat surplus sebesar +3,384 juta dolar, yang mana menurun dari surplus bulan lalu sebesar +2,382 juta dolar. Sementara itu, neraca perdagangan minyak dan gas masih mencatat defisit sebesar -759 juta dolar pada bulan Juli 2021, lebih rendah dari defisit di bulan Juni 2021 sebesar -1,066 juta dolar. Posisi cadangan devisa Indonesia adalah sebesar 144.80 miliar Dolar pada akhir Agustus 2021, lebih tinggi sedikit dibandingkan dengan 137.3 miliar Dolar pada akhir Juli 2021, dikarenakan adanya tambahan dana dari IMF untuk alokasi Special Drawing Right (SDR) sebesar 6.31 miliar dolar.

Yield obligasi pemerintah berbasis Rupiah ditutup menurun pada keseluruhan kurva sejalan dengan masuknya arus investor asing dan juga apresiasi Rupiah. Rolly pada pasar obligasi didukung oleh sentiment dalam negeri dan global. Dari sisi domestik, perjanjian antara Bank Indonesia dan Kementerian Keuangan untuk mengadopsi Kembali Program Burden Sharing untuk tahun 2021 dan 2022 melalui SKB III, memberikan sentimen positif. Sementara, sentimen positif dari global, datang dari sikap FED yang cenderung dovish yang mana mereka umumkan pada FOMC Meeting dan Simposium Jackson Hole pada bulan Agustus, terlepas dari mereka akan mulai melakukan tapering off/pengurangan pembelian obligasi Amerika Serikat pada tahun ini. Pada bulan Agustus 2021, Kementerian Keuangan dan Bank Indonesia sepakat untuk melanjutkan Program Burden Sharing pada tahun 2021 dan 2022 dengan diumumkankannya SKB 3 sebagai dasar legal kesepakatan ini. Pada tahun 2021, Bank Indonesia akan membeli obligasi sebesar IDR 215triliun, sementara mereka akan membeli obligasi sebesar IDR 224triliun. Bank Indonesia akan menanggung bunga untuk obligasi sebesar IDR58tn pada tahun 2021 dan IDR 40 triliun pada tahun 2022 yang akan digunakan untuk pembiayaan vaksinasi dan program kesehatan. Sementara, sisa bunga dari penerbitan obligasi di bawah program ini akan dibayarkan oleh Kementerian Keuangan menggunakan suku bunga acuan Bank Indonesia. Pihak asing meningkatkan kepemilikan mereka sebesar +14.66triliun Rupiah di bulan Agustus (bulanannya +1.52%), yakni menjadi IDR 980.44 triliun pada 31 Agustus 2021 dari IDR 965.78triliun pada 31 Juli 2021, yang membawa kepemilikan mereka menjadi 22.44% dari total obligasi pemerintah yang dapat diperdagangkan (22.53% di bulan sebelumnya). Yield di bulan Agustus untuk 5 tahun menurun -13bps menjadi +5.04% (vs +5.17% pada Juli 2021), 10 tahun menurun -23bps menjadi +6.06% (vs +6.29% pada Juli 2021), 15 tahun menurun -2bps menjadi +6.30% (vs +6.32% pada Juli 2021), dan 20 tahun menurun -15bps menjadi +6.89% (vs +7.04% pada Juli 2021).

Dalam hal strategi portfolio kami mempertahankan posisi overweight untuk alokasi obligasi dan netral untuk durasi.

Tentang Allianz Indonesia

PT Asuransi Allianz Life Indonesia berdiri sejak 1996 dan merupakan bagian dari Allianz Asia Pacific yang telah hadir di wilayah ini sejak 1910. Allianz Group merupakan perusahaan asuransi dan manajer aset terkemuka di dunia yang telah berpengalaman selama lebih dari 129 tahun serta menyediakan berbagai layanan asuransi personal dan perusahaan, mulai dari asuransi properti, jiwa dan kesehatan sampai layanan bantuan asuransi kredit dan asuransi bisnis secara global.

Disclaimer:

Smartlink Rupiah Fixed Income adalah produk unit link yang ditawarkan oleh PT. Asuransi Allianz Life Indonesia (Allianz). Informasi ini disiapkan oleh Allianz dan digunakan sebagai keterangan saja. Kinerja dana ini tidak dijamin, nilai unit dan pendapatan dari dana ini dapat bertumbuh atau berkurang. Kinerja masa lalu dan prediksi masa depan tidak merupakan jaminan untuk kinerja masa depan. Allianz tidak menjamin atau menjamin bahwa status penggunaan / hasil atau penggunaan anglo-anglo yang dilakukan dalam hal keberatan, ketidaksihan, kepastian atau sebaliknya. Anda disarankan meminta pendapat dari konsultan keuangan Anda sebelum memutuskan untuk melakukan investasi.

SMARTLINK RUPIAH MONEY MARKET FUND

August 2021

BLOOMBERG: AZRPMF U

Investment Objective

The objective of this fund is to preserve value and maintain a high degree of liquidity while providing current income.

Investment Strategy

To achieve the investment objective, this fund shall be invested 100% in short-term instruments (such as deposits, SBI, SPN, and / or money market mutual funds) and / or obligations (such as government bonds and / or corporate bonds) under 1 year.

Return Performance

Last 1-year Period		2.63%
Best Month	Oct-09	1.58%
Worst Month	Jul-09	0.13%

Portfolio Breakdown

Corporate Bonds < 1 Year	7.66%
Govt. Related Bond < 1 Year	1.98%
Cash/Deposit	90.36%

Top Five Deposit Holding

BKNI 3.5000 07/12/22	6,15%
PTRAK 3.5000 02/12/22	6,14%
TABUNG 3.7500 09/28/21	4,90%
TABSYR 4.0000 09/04/21	4,30%
BNKUOB 3.5000 10/13/21	4,17%

Key Fund Facts

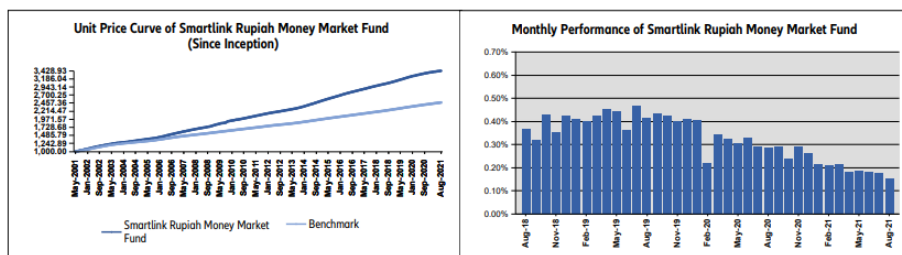
Fund Size (in bn IDR)	IDR 819.71
Risk Profile	Conservative
Launch Date	25 May 2001
Fund Currency	Indonesian Rupiah
Pricing Frequency	Daily
Bid-Offer Spread	5,00%
Management Fee	1,00% p.a.
Custodian Bank Name	Bank HSBC Indonesia
Total Unit	251,639,479.3416

Price per Unit	Bid	Offer
(As of Aug 31, 2021)	IDR 3,257.48	IDR 3,428.93

Managed by PT. Asuransi Allianz Life Indonesia

	1 Month	3 Months	6 Months	1 Year	3 Years	YTD	Since Inception
Smartlink Rupiah Money Market Fund	0.15%	0.51%	1.10%	2.63%	12.39%	1.52%	242.89%
Benchmark*	0.24%	0.72%	1.47%	2.97%	10.58%	1.95%	147.70%

*Average 1 Month Deposit (1 Month) of Bank BNI, BCA and Citibank



Manager Commentary

Central Bureau Statistics of Indonesia (BPS) announced Aug 2021 inflation at +0.03% mom (vs consensus inflation +0.03%, +0.08% in July 2021). On yearly basis, inflation was +1.59% yoy (vs consensus inflation +1.60%, +1.52% in July 2021). Core inflation was printed at +1.31% yoy (vs consensus inflation +1.30%, +1.40% in July 2021). The lower monthly inflation was contributed by the deflation on volatile food group (lower prices of chicken and various horticulture) and the slowing down of the inflation on administered price group (chicken, and various horticulture). The BI Board of Governors agreed on 17-18 Aug 2021 to hold the BI 7-Day Reverse Repo Rate to be 3.50%, and also hold the Deposit Facility (DF) and Lending Facility (LF) rates to be 2.75% and 4.25%, respectively. This policy is to maintain Rupiah stability in the middle of global uncertainty and also the lower inflation. Rupiah appreciated against USD by +1.07% from 14,462 at end of July 2021 to 14,306 at end of Aug 2021. Indonesia's trade balance recorded surplus amounting to USD 2,589mn in July 2021 vs previous month surplus USD +1,316. The higher monthly trade surplus was caused by the lower imports number, especially on capital goods imports on the back of social restriction. While, the exports number was actually slowing down on the back of lower demand of iron and steel export from China. Even though, the CPO exports was increasing. Non-oil and gas trade balance in July 2021 recorded surplus USD +3,384mn, which was higher than the previous month that recorded trade surplus amounting to USD +2,382mn. Meanwhile, oil and gas trade balance still recorded deficit to USD -795mn in July 2021, which was lower than the deficit in June 2021 amounting to USD -1,066mn. Indonesia's official foreign reserve in the end of Aug 2021 was at USD 144.80bn, higher than July 2021 number at USD 137.3billion due to additional fund from IMF for Special Drawing Rights (SDR) allocation amounting to USD 6.31bn.

In regards to our recent portfolio strategy, we maintain the portfolio mostly in deposits and would seek the opportunity to buy high rating corporate bonds with maturity under 1Y.

About Allianz Indonesia

PT Asuransi Allianz Life Indonesia was founded in 1996 and is part of Allianz Asia Pacific which has been present in the region since 1910. Allianz Group is a leading insurance company and asset manager in the world with over 129 years of experience and provides a variety of personal and insurance services, companies, ranging from property, life and health insurance to credit insurance and business insurance services globally.

Disclaimer:

Smartlink Rupiah Money Market is unit linked fund offered by PT. Asuransi Allianz Life Indonesia (Allianz). This fact sheet is prepared by Allianz. The information presented is for informational use only. The performance of the fund is not guaranteed and the value of the units and the income from them may increase or decrease. Past returns and any forecast are not necessarily a guide to future performance. Allianz does not warrant or make any representations regarding the use or the results of the use of the figures generated in terms of their correctness, accuracy, reliability, or otherwise. You are advised to seek your financial consultant before making any investment.

SMARTLINK RUPIAH MONEY MARKET FUND

Agustus 2021

BLOOMBERG: AZRPMF IJ

Tujuan Investasi

Tujuan investasi dari dana ini adalah untuk memberikan perlindungan nilai pokok dan mempertahankan likuiditas yang tinggi dengan menyediakan pendapatan yang tetap.

Strategi Investasi

Untuk mencapai tujuan investasi maka dana ini diinvestasikan 100% ke dalam instrumen-instrumen jangka pendek (seperti deposito, SBI, SPN, dan/atau reksadana pasar uang) dan/atau obligasi dibawah 1 tahun.

Kinerja Portofolio

Periode 1 tahun	2,63%
Bulan Tertinggi	Okt-09 1,58%
Bulan Terendah	Jul-09 0,13%

Rincian Portofolio

Obligasi Korporasi < 1 Tahun	7,66%
Obligasi BUMN < 1 Tahun	1,98%
Kas/Deposito	90,36%

Lima Besar Deposito

BKNI 3.5000 07/12/22	6,15%
PTRAK 3.5000 02/12/22	6,14%
TABUNG 3.7500 09/28/21	4,90%
TABSYR 4.0000 09/04/21	4,30%
BNKUOB 3.5000 10/13/21	4,17%

Informasi Lain

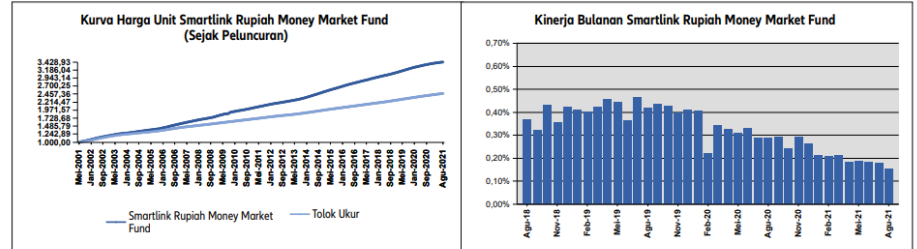
Total dana (Milyar IDR)	IDR 819,71
Kategori Investasi	Konservatif
Tanggal Peluncuran	25 Mei 2001
Mata Uang	Rupiah
Metode Valuasi	Harian
Rentang Harga Jual-Beli	5,00%
Biaya Manajemen	1,00% p.a.
Nama Bank Kustodian	Bank HSBC Indonesia
Jumlah Unit Penyertaan	251.639.479,3416

Harga per Unit	Beli	Jual
(Per 31 Agu 2021)	IDR 3.257,48	IDR 3.428,93

Dikelola oleh PT. Asuransi Allianz Life Indonesia

	1 Bulan	3 Bulan	6 Bulan	1 Tahun	3 Tahun	Sejak Awal Tahun	Sejak Peluncuran
Smartlink Rupiah Money Market Fund	0,15%	0,51%	1,10%	2,63%	12,39%	1,52%	242,89%
Tolok Ukur*	0,24%	0,72%	1,47%	2,97%	10,58%	1,95%	147,70%

*Rata-rata Deposito (1 Bulan) dari Bank BNI, BCA dan Citibank



Komentar Manajer Investasi

Badan Pusat Statistik Indonesia (BPS) mengumumkan inflasi pada bulan Agustus 2021 pada level bulanan +0.03% (dibandingkan konsensus inflasi +0.03%, +0.08% di bulan Juli 2021). Secara tahunan, inflasi tercatat pada level +1.59% (dibandingkan konsensus +1.60%, +1.52% di bulan Juli 2021). Inflasi ini berada di level tahunan +1.31% (dibandingkan konsensus +1.30%, +1.40% di bulan Juli 2021). Penurunan inflasi bulanan dikontribusikan oleh deflasi pada kelompok volatile food (menurunnya harga ayam dan aneka holtikultura) dan perlambatan inflasi pada kelompok administered price (menurunnya ongkos transportasi). Pada pertemuan Dewan Gubernur pada tanggal 17-18 Aug 2021, Bank Indonesia mempertahankan 7-day Reverse Repo Rate pada level 3.50%, dan juga mempertahankan bunga fasilitas simpanan dan fasilitas peminjaman pada level 2.75% dan 4.25%, secara berturut. Kebijakan ini dilakukan untuk menjaga stabilitas Rupiah ditengah ketidakpastian global dan juga rendahnya inflasi. Rupiah menguat terhadap Dollar AS sebesar +1.07% dari 14,462 pada akhir bulan Juli 2021 menjadi 14,306 pada akhir bulan Agustus 2021. Neraca perdagangan July 2021 mencatat surplus sebesar +2,589 juta dolar AS versus surplus bulan sebelumnya sebesar +1,316 juta dolar AS. Kenaikan surplus neraca perdagangan dikarenakan oleh menurunnya jumlah impor, khususnya pada impor barang modal yang disebabkan oleh pembatasan. Sementara, pertumbuhan ekspor juga melambat yang dikarenakan oleh menurunnya permintaan besi dan baja oleh Tiongkok. Walaupun, ekspor minyak sawit mentah meningkat. Neraca perdagangan non minyak dan gas pada bulan Juli 2021 mencatat surplus sebesar +3,384 juta dolar, yang mana menurun dari surplus bulan lalu sebesar +2,382 juta dolar. Sementara itu, neraca perdagangan minyak dan gas masih mencatat defisit sebesar -759 juta dolar pada bulan Juli 2021, lebih rendah dari defisit di bulan Juni 2021 sebesar -1,066 juta dolar. Posisi cadangan devisa Indonesia adalah sebesar 144.80 miliar Dolar pada akhir Agustus 2021, lebih tinggi sedikit dibandingkan dengan 137.3 miliar Dolar pada akhir Juli 2021, dikarenakan adanya tambahan dana dari IMF untuk alokasi Special Drawing Right (SDR) sebesar 6.31 miliar dolar.

Dalam hal strategi portofolio kami tetap menjaga alokasi aset dalam dana kelolaan ini mayoritas pada deposito namun secara bertahap akan membeli obligasi korporasi dengan kualitas tinggi yang memiliki tenor kurang dari satu tahun.

Tentang Allianz Indonesia

PT Asuransi Allianz Life Indonesia berdiri sejak 1996 dan merupakan bagian dari Allianz Asia Pacific yang telah hadir di wilayah ini sejak 1910. Allianz Group merupakan perusahaan asuransi dan manajer aset terkemuka di dunia yang telah berpengalaman selama lebih dari 129 tahun serta menyediakan berbagai layanan asuransi personal dan perusahaan, mulai dari asuransi properti, jiwa dan kesehatan sampai layanan bantuan asuransi kredit dan asuransi bisnis secara global.

Disclaimer:
Smartlink Rupiah Money Market adalah produk unit-link yang ditawarkan oleh PT. Asuransi Allianz Life Indonesia (Allianz). Informasi ini disiapkan oleh Allianz dan digunakan sebagai referensi saja. Kinerja dana ini tidak dijamin, nilai unit dan pendapatan dari dana ini dapat bertambah atau berkurang. Kinerja masa lalu dan predikat masa depan tidak merupakan jaminan untuk kinerja masa depan. Allianz tidak menjamin atau menjadikan catatan atau pengumuman / hasil atas pengumuman angka-angka yang dikeluarkan dalam hal kebenaran, kelengkapan, kepastian atau sebaliknya. Anda disarankan meminta pendapat dari konsultan keuangan Anda sebelum memutuskan untuk melakukan investasi.

SMARTLINK USD MAXWEALTH 1

August 2021

Investment Objective

The objective of the fund is to provide a global investment opportunity with capital preservation for the long term.

Investment Strategy

The Fund seeks to achieve the investment objective, by investing 0 - 20% in offshore mutual fund and 80 - 100% in quasi bond.

Return Performance

Last 1-year Period		0.50%
Best Month	Jan-19	2.58%
Worst Month	Mar-20	-4.22%

Portfolio Breakdown

Govt. Related Bond	99.23%
Cash/Deposit	0.77%

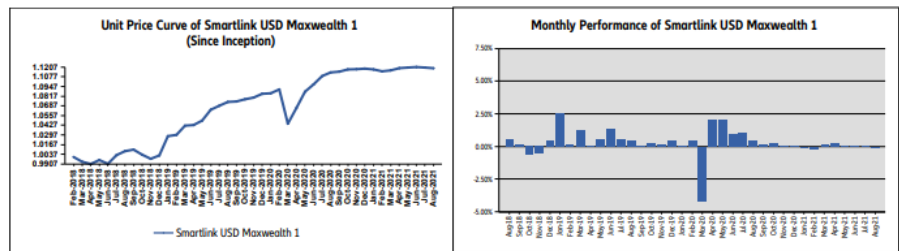
Key Fund Facts

Fund Size (in mio USD)	USD 0.84
Risk Profile	Moderate
Launch Date	27 Feb 2018
Fund Currency	United States Dollar
Pricing Frequency	Daily
Management Fee	1.00% p.a.
Custodian Bank Name	Bank HSBC Indonesia
Total Unit	753,281.2500

Price per Unit	
(As of Aug 31, 2021)	USD 1.1191

Managed by PT. Asuransi Allianz Life Indonesia

	1 Month	3 Months	6 Months	1 Year	3 Years	YTD	Since Inception
Smartlink USD Maxwealth 1	-0.08%	-0.08%	0.37%	0.50%	11.03%	0.04%	11.91%



Manager Commentary

Central Bureau Statistics of Indonesia (BPS) announced Aug 2021 inflation at +0.03% mom (vs consensus inflation +0.03%, +0.08% in July 2021). On yearly basis, inflation was +1.59% yoy (vs consensus inflation +1.60%, +1.52% in July 2021). Core inflation was printed at +1.31% yoy (vs consensus inflation +1.30%, +1.40% in July 2021). The lower monthly inflation was contributed by the deflation on volatile food group (lower prices of chicken and various horticulture) and the slowing down of the inflation on administered price group (chicken, and various horticulture). The BI Board of Governors agreed on 17-18 Aug 2021 to hold the BI 7-Day Reverse Repo Rate to be 3.50%, and also hold the Deposit Facility (DF) and Lending Facility (LF) rates to be 2.75% and 4.25%, respectively. This policy is to maintain Rupiah stability in the middle of global uncertainty and also the lower inflation. Rupiah appreciated against USD by +1.07% from 14,462 at end of July 2021 to 14,306 at end of Aug 2021. Indonesia's trade balance recorded surplus amounting to USD 2,589mn in July 2021 vs previous month surplus USD +1,316. The higher monthly trade surplus was caused by the lower imports number, especially on capital goods imports on the back of social restriction. While, the exports number was actually slowing down on the back of lower demand of iron and steel export from China. Even though, the CPO exports was increasing. Non-oil and gas trade balance in July 2021 recorded surplus USD +3,384mn, which was higher than the previous month that recorded trade surplus amounting to USD +2,382mn. Meanwhile, oil and gas trade balance still recorded deficit to USD -795mn in July 2021, which was lower than the deficit in June 2021 amounting to USD -1,066mn. Indonesia's official foreign reserve in the end of Aug 2021 was at USD 144.80bn, higher than July 2021 number at USD 137.3billion due to additional fund from IMF for Special Drawing Rights (SDR) allocation amounting to USD 6.31bn.

USD government bond yields were closed lower. The rallied in the market was supported by the domestic and global sentiments. From the domestic side, the agreement between Bank Indonesia and Ministry of Finance to have another Burden Sharing Program for 2021 and 2022 through SKB3, gave positive sentiment to market. While the positive sentiment from global, was coming from dovish stance from FED which they announced on the FOMC Meeting and Jackson Hole Symposium in August 2021 despite they will start tapering off/reducing bonds buying in this year. Indonesia's CDS 5yr level was better in Aug 2021 compared with previous month, from 78/79 to 68/70. The 5Y yield Aug 2021 ended -15bps lower to +1.25% (vs +1.40% in July 2021), 10yr tenor ended -5bps lower to +2.12% (vs +2.17% in July 2021), 20yr tenor ended -8bps lower to +3.44%(vs +3.52% in July 2021), and 25yr ended -6bps lower to +3.48%(+3.54% in July 2021).

In regards to our recent portfolio we maintain our neutral position in weighting and underweight in duration.

About Allianz Indonesia

PT Asuransi Allianz Life Indonesia was founded in 1996 and is part of Allianz Asia Pacific which has been present in the region since 1910. Allianz Group is a leading insurance company and asset manager in the world with over 129 years of experience and provides a variety of personal and insurance services, ranging from property, life and health insurance to credit insurance and business insurance services globally.

Disclaimer:

Smartlink USD Maxwealth 1 is unit linked fund offered by PT. Asuransi Allianz Life Indonesia (Allianz). This fact sheet is prepared by Allianz. The information presented is for informational use only. The performance of the fund is not guaranteed and the value of the units and the income from them may increase or decrease. Past returns and any forecast are not necessarily a guide to future performance. Allianz does not warrant or make any representations regarding the use or the results of the use of the figures presented in terms of their correctness, accuracy, reliability, or otherwise. You are advised to seek your financial consultant before making any investment.

SMARTLINK USD MAXWEALTH 1

Agustus 2021

Tujuan Investasi

Tujuan investasi dana ini adalah menyediakan pilihan investasi global dengan tetap memberikan perlindungan nilai pokok investasi dalam jangka panjang.

Strategi Investasi

Untuk mencapai tujuan investasi maka dana ini diinvestasikan 0 - 20% ke dalam reksadana offshore dan 80 - 100% ke dalam obligasi kuasi.

Kinerja Portofolio

Periode 1 tahun	0,50%
Bulan Tertinggi	Jan-19 2,58%
Bulan Terendah	Mar-20 -4,22%

Rincian Portofolio

Obligasi BUMN	99,23%
Kas/Deposito	0,77%

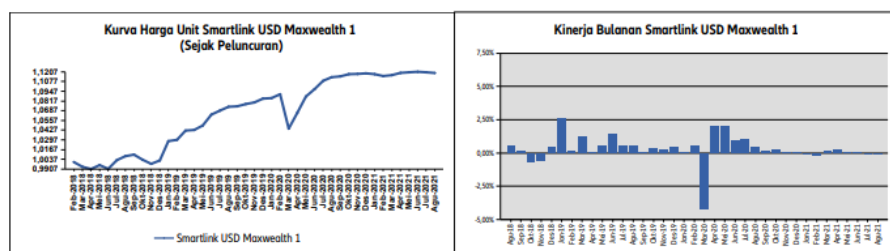
Informasi Lain

Total dana (Juta USD)	USD 0,84
Kategori Investasi	Moderat
Tanggal Peluncuran	27 Feb 2018
Mata Uang	United States Dollar
Metode Valuasi	Harian
Biaya Manajemen	1,00% p.a.
Nama Bank Kustodian	Bank HSBC Indonesia
Jumlah Unit Penyertaan	753.281,2500

Harga per Unit	
(Per 31 Agustus 2021)	USD 1,1191

Dikelola oleh PT. Asuransi Allianz Life Indonesia

	1 Bulan	3 Bulan	6 Bulan	1 Tahun	3 Tahun	Sejak Awal Tahun	Sejak Peluncuran
Smartlink USD Maxwealth 1	-0,08%	-0,08%	0,37%	0,50%	11,03%	0,04%	11,91%



Komentar Manajer Investasi

Badan Pusat Statistik Indonesia (BPS) mengumumkan inflasi pada bulan Agustus 2021 pada level bulanan +0.03% (dibandingkan konsensus inflasi +0.03%, +0.08% di bulan Juli 2021). Secara tahunan, inflasi tercatat pada level +1.59% (dibandingkan konsensus +1.60%, +1.52% di bulan Juli 2021). Inflasi ini berada di level tahunan +1.31% (dibandingkan konsensus +1.30%, +1.40% di bulan Juli 2021). Penurunan inflasi bulanan dikontribusikan oleh deflasi pada kelompok volatile food (menurunnya harga ayam dan aneka hortikultura) dan perlambatan inflasi pada kelompok administered price (menurunnya ongkos transportasi). Pada pertemuan Dewan Gubernur pada tanggal 17-18 Aug 2021, Bank Indonesia mempertahankan 7-day Reverse Repo Rate pada level 3.50%, dan juga mempertahankan bunga fasilitas simpanan dan fasilitas peminjaman pada level 2.75% dan 4.25%, secara berturut. Kebijakan ini dilakukan untuk menjaga stabilitas Rupiah ditengah ketidakpastian global dan juga rendahnya inflasi. Rupiah menguat terhadap Dollar AS sebesar +1.07% dari 14,462 pada akhir bulan Juli 2021 menjadi 14,306 pada akhir bulan Agustus 2021. Neraca perdagangan July 2021 mencatat surplus sebesar +2,589 juta dolar AS versus surplus bulan sebelumnya sebesar +1,316jt juta dolar AS. Kenaikan surplus neraca perdagangan dikarenakan oleh menurunnya jumlah impor, khususnya pada impor barang modal yang disebabkan oleh pembatasan. Sementara, pertumbuhan ekspor juga melambat yang dikarenakan oleh menurunnya permintaan besi dan baja oleh Tiongkok. Walaupun, ekspor minyak sawit mentah meningkat. Neraca perdagangan non minyak dan gas pada bulan Juli 2021 mencatat surplus sebesar +3,384 juta dolar, yang mana menurun dari surplus bulan lalu sebesar +2,382 juta dolar. Sementara itu, neraca perdagangan minyak dan gas masih mencatat defisit sebesar -759 juta dolar pada bulan Juli 2021, lebih rendah dari defisit di bulan Juni 2021 sebesar -1,066 juta dolar. Posisi cadangan devisa Indonesia adalah sebesar 144.80 miliar Dolar pada akhir Agustus 2021, lebih tinggi sedikit dibandingkan dengan 137.3 miliar Dolar pada akhir Juli 2021, dikarenakan adanya tambahan dana dari IMF untuk alokasi Special Drawing Right (SDR) sebesar 6.31 miliar dolar.

Yield obligasi pemerintah berbasis Dolar AS ditutup menurun. Rally pada pasar obligasi didukung oleh sentimen dalam negeri dan global. Dari sisi domestik, perjanjian antara Bank Indonesia dan Kementerian Keuangan untuk mengadakan Kembali Program Burden Sharing untuk tahun 2021 dan 2022 melalui SKB III, memberikan sentimen positif. Sementara, sentimen positif dari global, datang dari sikap FED yang cenderung dovish yang mana mereka umumkan pada FOMC Meeting dan Simposium Jackson Hole pada bulan Agustus, terlepas dari mereka akan mulai melakukan tapering off/pengurangan pembelian obligasi Amerika Serikat pada tahun ini. Level CDS (premi terhadap persepsi risiko) Indonesia cenderung membaik pada bulan Agustus 2021 dari 78/79 menjadi 68/70. Yield di bulan Aug 2021 untuk tenor 5 tahun menurun sebesar -15bps menjadi +1.25% (vs +1.40% pada Juli 2021), tenor 10 tahun menurun -5bps menjadi +2.12% (vs +2.17% pada Juli 2021), tenor 20 tahun menurun -8bps menjadi +3.44%(vs +3.52% pada Juli 2021), dan tenor 30 tahun menurun -6bps dari +3.48%(+3.54% pada Juli 2021).

Dalam hal strategi portofolio kami mempertahankan posisi netral untuk alokasi obligasi dan di bawah tolak ukur untuk durasi.

Tentang Allianz Indonesia

PT Asuransi Allianz Life Indonesia berdiri sejak 1996 dan merupakan bagian dari Allianz Asia Pacific yang telah hadir di wilayah ini sejak 1910. Allianz Group merupakan perusahaan asuransi dan manajer aset terkemuka di dunia yang telah berpengalaman selama lebih dari 129 tahun serta menyediakan berbagai layanan asuransi personal dan perusahaan, mulai dari asuransi properti, jiwa dan kesehatan sampai layanan bantuan asuransi kredit dan asuransi bisnis secara global.

Disclaimer:

Smartlink USD Maxwealth 1 adalah produk unit-link yang ditawarkan oleh PT. Asuransi Allianz Life Indonesia (Allianz). Informasi ini disiapkan oleh Allianz dan digunakan sebagai keterangan saja. Kinerja dana ini tidak dijamin, nilai unit dan pendapatan dari dana ini dapat bertambah atau berkurang. Kinerja masa lalu dan prediksi masa depan tidak merupakan jaminan untuk kinerja masa depan. Allianz tidak menjamin atau menjadikan patokan atau penggambaran / hasil atau penggambaran angka-angka yang dikemukakan dalam hal ketepatan, kelengkapan atau keabsahannya. Anda disarankan meminta pendapat dari konsultan keuangan Anda sebelum memutuskan untuk melakukan investasi.